

باب 16

انسان اور اس کا ماحول

MAN AND HIS ENVIRONMENT

اہم عنوانات

- 16.1 Levels of Ecological Organization 16.1 ایکولوجیکل آرگنائزیشن کے درجات
- 16.2 Flow of Materials and Energy in Ecosystems 16.2 ایکوسسٹمز میں میٹیریلز اور انرجی کا بہاؤ
- 16.3 Interactions in Ecosystems 16.3 ایکوسسٹمز میں تعاملات
- 16.4 Ecosystem Balance and Human Impacts 16.4 ایکوسسٹمز میں توازن اور انسانی اثرات
- 16.5 Pollution; Consequences and Control 16.5 آلودگی؛ نتائج اور کنٹرول
- 16.6 Conservation of Environment (Nature) 16.6 ماحول (فطرت) کا تحفظ

باب 16 میں شامل اہم سائنسی اصطلاحات کے اردو تراجم

ایکولوجی (Ecology) ماحولیات	بئی ٹیٹ (Habitat) ... مسکن	ایکوسسٹم (Ecosystem) ... ماحولی نظام
بائیوٹک (Biotic) حیاتی	بائیوسفیر (Biosphere) ... حیاتی کُزہ	کارنی وور (Carnivore) ... گوشت خور
پائرامڈ (Pyramid) مخروط	کنزیومر (Consumer) ... صارف	پروڈیوسر (Producer) ... پیدا کنندہ
اومنی وور ہمہ خور	کیونٹی ایک علاقہ میں رہنے والے جاندار	ہربی وور (Herbivore) ... سبزی خور
(Omnivore)	(Community)	ٹرشری (Tertiary) سونٹی
سیمی اوسس ہمزیستی	ڈی کمپوزر تحلیل کرنے والا	(تیسرے درجہ کا)
(Symbiosis)	(Decomposer)	پاپولیشن (Population) ... آبادی
نوڈول (Nodule) گائٹھ	بائیو ماس (Biomass) ... حیاتی کیت	پریڈیشن (Predation) ... شکار
کومن سیلزم فائدے کا رشتہ	پیراسائٹزم طفیلیت	میوچلزم (Mutualism) ... باہمی فائدہ کا رشتہ
(Commensalism)	(Parasitism)	
اپی فائٹ درخت کے اوپر اگنے والا پودا	گلوبل وارمنگ کروی	
(Epiphyte)	(global warming) ... افزائش حرارت	

ہر جاندار کا ایک خاص گرد و پیش یعنی ماحول ہوتا ہے جس سے وہ مسلسل باہمی تعاملات (لیکن دین) کرتا ہے اور مکمل موافقت کے ساتھ رہتا ہے۔ ایک جاندار کے ماحول سے مراد ان تمام طبعی (بے جان: abiotic) اور جاندار (biotic) حالات کا مجموعہ ہے جو اس پر اثر انداز ہوتے ہیں۔ جانداروں اور ان کے ماحول کے درمیان تعلقات کے مطالعہ کو ایکولوجی (ecology) کہتے ہیں۔

16.1 ایکولوجیکل آرگنائزیشن کے درجات Levels of Ecological Organization

ایکولوجی میں آرگنائزیشن کے درجات ایک جاندار سے لے کر بائیوسفیئر (biosphere) تک پھیلے ہوئے ہیں۔ جاندار یونی سیلولر بھی ہو سکتا ہے اور ملٹی سیلولر بھی۔ ایک خاص جغرافیائی علاقہ (بیٹی ٹیٹ: habitat) میں خاص وقت پر بسنے والا ایک ہی سیٹیز (species) کے جانداروں کا گروہ، ایک پاپولیشن (population) کہلاتا ہے۔ ایک ہی بیٹی ٹیٹ میں رہنے والی اور مختلف طریقوں سے آپس میں تعامل کرنے والی تمام پاپولیشنز مجموعی طور پر ایک کمیونٹی (community) کہلاتی ہیں۔

یاد رکھیے!
ایک سیٹیز سے مراد جانداروں کا ایسا گروہ ہے جو بار آور (fertile) اولاد پیدا کرنے کے لیے آپس میں قدرتی طور پر آزادانہ تولیدی عمل کر سکتے ہوں۔

جانداروں کو ان کے ماحول کے بے جان حصے سے علیحدہ نہیں کیا جاسکتا۔ ماحول کے جاندار (بائیونک) اور بے جان (اے بائیونک) اجزا ایک دوسرے سے تعامل کرتے ہیں اور ایک نظام تشکیل دیتے ہیں۔ ایک ماحول کی خود کفیل (self-sufficient) اکائی جو اس کی بائیونک کمیونٹی اور اے بائیونک اجزا کے تعاملات کے نتیجے میں بنتی ہے، ایک ایکوسٹم (ecosystem) کہلاتی ہے۔ ایک جوہڑ (pond)، ایک جھیل (lake) اور ایک جنگل قدرتی ایکوسٹمز کی مثالیں ہیں۔ ایکوسٹمز مصنوعی بھی ہو سکتے ہیں جیسے کہ ایک ایکویریم (aquarium)۔

دنیا کے تمام ایکوسٹمز مل کر بائیوسفیئر (biosphere) بناتے ہیں۔ اس میں تمام ایکوسٹمز شامل ہیں۔ دوسرے لفظوں میں، بائیوسفیئر سیارہ زمین پر موجود تمام جانداروں اور ان تمام علاقوں پر مشتمل ہے جہاں وہ رہتے ہیں۔ بائیوسفیئر سمندروں کی تہ سے لے کر بلند ترین پہاڑوں کی چوٹیوں تک پھیلا ہوا ہے۔ یہ تقریباً 20 کلومیٹر موٹا ہے۔

بائیوسفیئر اس سیارہ زمین کے گرد ایک باریک سی پرت بناتا ہے۔ اگر آپ زمین کو ایک سیب کے سائز کے برابر خیال کریں تو بائیوسفیئر کی موٹائی سیب کے چھلکے جتنی ہی ہوگی۔

16.1.1 ایکوسٹم کے اجزا Components of Ecosystem

چھوٹی جماعتوں میں ہم نے ایکوسٹم کے بنیادی اجزا پڑھے تھے۔ ہم جانتے ہیں کہ ایک ایکوسٹم دو بنیادی حصوں یعنی بائیونک اور اے بائیونک اجزا پر مشتمل ہوتا ہے۔ اے بائیونک اجزا (abiotic components) میں ایکوسٹم کے اندر موجود تمام بے جان فیکٹرز (factors) شامل ہیں۔ ایکوسٹم کے اہم بے جان فیکٹرز روشنی، ہوا، پانی، مٹی، اور بنیادی ایلیمینٹس اور کمپاؤنڈز ہوتے ہیں۔ بائیونک اجزا (biotic components) ایکوسٹم کے جاندار حصہ (جانداروں) پر مشتمل ہوتے ہیں۔ بائیونک اجزا کو پروڈیوسرز، کنزیومرز اور ڈی کمپوزرز میں مزید تقسیم کیا جاتا ہے۔

پروڈیوسرز (producers) سے مراد ایکوسٹم کے آٹوٹرافس (autotrophs) ہیں۔ یہ جاندار ان آرگینک خام مواد کو استعمال

کر کے پیچیدہ آرگینک کمپاؤنڈز (خوراک) تیار کرنے کی صلاحیت رکھتے ہیں۔ پروڈیوسرز میں پودے، الگی (algae) اور فوٹوسنتھی سیزر کرنے والے بیکٹیریا شامل ہیں۔ پروڈیوسرز کسی بھی ایکوسسٹم کی بنیاد ہوتے ہیں۔ خشکی کے ایکوسسٹمز میں پودے سب سے اہم پروڈیوسرز ہوتے ہیں۔ آبی ایکوسسٹمز میں اہم پروڈیوسرز تیرتے ہوئے فوٹوسنتھیک جاندار (زیادہ تر الگی) یعنی فائیکو پلانکٹن (phytoplankton) اور کم گہرے پانیوں کے جڑوں والے پودے ہیں۔

یاد رکھیے!

اومنی وورز ایسے کنزیومرز ہیں جو جانوروں کا گوشت، پودے یا پودوں کے پراڈکٹس کھاتے ہیں۔ اومنی وورز کی مثالیں تلاش کریں۔

کنزیومرز (consumers) سے مراد ہیٹروٹرافس (heterotrophs) ہیں۔ یہ اپنی خوراک تیار نہیں کر سکتے، اس لیے خوراک کے لیے پروڈیوسرز پر انحصار کرتے ہیں۔ کنزیومرز میں تمام جانور، فنجائی (fungi)، پروٹوزوز (protozoans) اور زیادہ تر بیکٹیریا شامل ہیں۔ ایکوسسٹم کے سب سے اہم کنزیومرز جانور ہوتے ہیں۔ انہیں مزید دو گروپس یعنی ہربی وورز (herbivores) اور کارنی وورز (carnivores) میں تقسیم کیا جاسکتا ہے۔ ہربی وورز مثلاً مویشی، ہرن، خرگوش، گھاس کا ٹڈا (grasshopper) وغیرہ پودوں کو کھاتے ہیں۔ یہ پرائمری کنزیومرز ہوتے ہیں۔ کارنی وورز دوسرے جانوروں کو کھاتے ہیں۔ پرائمری

ٹرشری کارنی وورز کو دوسرے جانور نہیں کھاتے۔ انہیں چوٹی کے کارنی وورز (top carnivores) بھی کہتے ہیں۔

کارنی وورز (سیکنڈری کنزیومرز) ہربی وورز کو کھاتے ہیں۔ لومڑی، مینڈک، شکاری پرندے، چھوٹی مچھلیاں اور سانپ وغیرہ پرائمری کارنی وورز ہیں۔ سیکنڈری کارنی وورز (ٹرشری) (tertiary) کنزیومرز پرائمری کارنی وورز کو کھاتے ہیں۔ بھینڑیا اور آٹو وغیرہ سیکنڈری کارنی وورز ہیں۔ ٹرشری کارنی وورز، مثلاً شیر، چیتا وغیرہ سیکنڈری کارنی وورز کو کھاتے ہیں۔

ڈی کمپوزرز یا ریڈیوسرز (decomposers or reducers) پودوں اور

ڈی کمپوزرز سے نکلنے والی معدنیات کو پروڈیوسرز اپنے غذائی مادوں کے طور پر استعمال کرتے ہیں۔

جانوروں کے مردہ مادوں کے پیچیدہ آرگینک کمپاؤنڈز کو سادہ کمپاؤنڈز میں توڑتے ہیں۔ وہ پودوں اور جانوروں کی مردہ اور گلٹی سڑتی باقیات کے اندر ڈائجسٹو اینزائمز خارج کرتے ہیں تاکہ آرگینک میٹیریل کو ڈائجسٹ کر لیں۔ ڈائجیشن کے بعد، ڈی کمپوزرز پراڈکٹس کو اپنے استعمال کے لیے جذب کر لیتے ہیں۔ باقی بچ جانے والے مادے ماحول کا حصہ بن جاتے ہیں۔ بہت سے بیکٹیریا اور فنجائی بائیوسفیر کے بڑے ڈی کمپوزرز ہیں۔

تجزیہ اور وضاحت کرنا: Analyzing and Interpreting

- تالاب کے ایکوسسٹم کے اندر پروڈیوسرز اور کنزیومرز کی شناخت کریں۔ وہاں بائیونگ اور اے بائیونگ فیکٹرز کے درمیان موجود تعاملات بھی بیان کریں۔



شکل 16.1: پروڈیوسرز، کنزیومرز اور ڈی کمپوزرز

Flow of Materials and Energy in Ecosystems

16.2 ایکوسسٹمز میں میٹیریلز اور انرجی کا بہاؤ

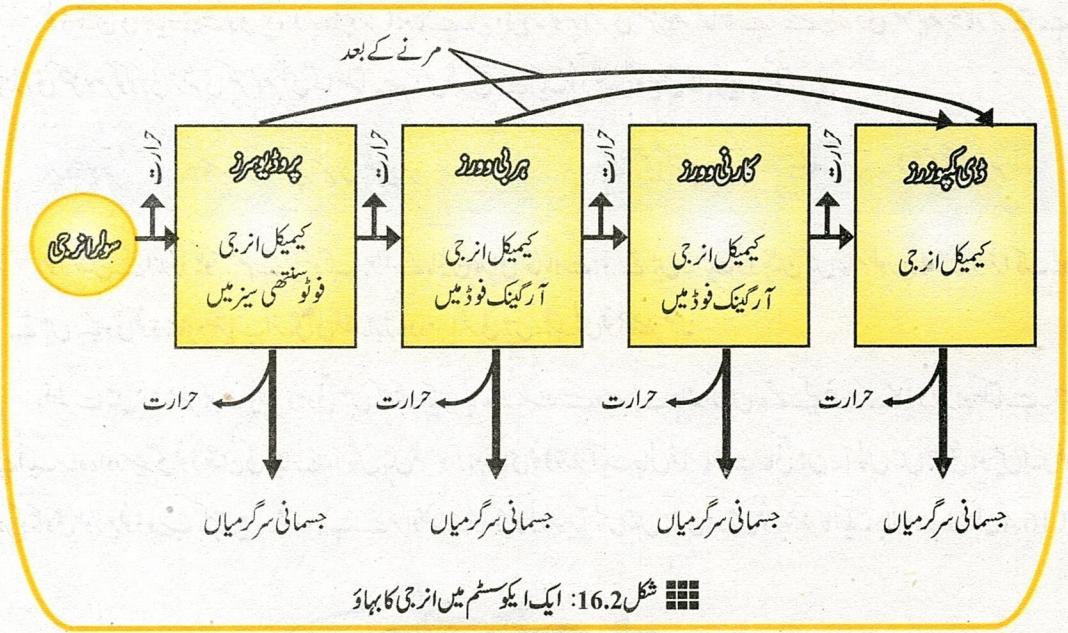
ایکوسسٹم میں میٹیریلز اور انرجی ایک ٹرافک لیول (trophic level) سے اگلے ٹرافک لیول کی طرف جاتے ہیں۔ ٹرافک لیول سے مراد فوڈ چین (food chain) میں وہ درجہ ہے جس پر ایک جاندار خوراک کھاتا ہے۔ پہلا ٹرافک لیول پروڈیوسرز کا ہوتا ہے، دوسرا پرائمری کنزیومرز کا اور اسی طرح باقی لیولز ہوتے ہیں۔

16.2.1 انرجی کا بہاؤ Flow of Energy

ایکوسسٹم کے مختلف ٹرافک لیولز کے درمیان انرجی کا بہاؤ ایک طرفہ ہوتا ہے۔ ایک ایکوسسٹم میں انرجی کے بہاؤ کا مختصر جائزہ آگے دیا گیا ہے (شکل 16.2)۔

تمام ایکوسسٹمز کے لیے انرجی کا ابتدائی ذریعہ سورج ہے۔ پروڈیوسرز سولر انرجی (solar energy) حاصل کرتے ہیں اور اس کو، فوٹوسنتھسی سیز کے ذریعہ، کیمیکل انرجی میں تبدیل کر دیتے ہیں۔ وہ اس انرجی کو اپنے ٹشوز میں ذخیرہ کرتے ہیں اور اپنی میٹابولک (metabolic) سرگرمیوں کے دوران اسے مکینیکل انرجی اور حرارت میں بھی تبدیل کرتے ہیں۔

جب پروڈیوسرز کو کھایا جاتا ہے تو ان کے ٹشوز میں موجود انرجی ہربی وورز کے پاس چلی جاتی ہے۔ ہربی وورز اپنی میٹابولک سرگرمیوں کے دوران اسے مکینیکل انرجی اور حرارت میں تبدیل کرتے ہیں اور باقی انرجی کو اپنے ٹشوز میں ذخیرہ کر لیتے ہیں۔ کارنی وورز ہربی وورز کو کھاتے ہیں تو اس انرجی کو حاصل کر لیتے ہیں۔ وہ بھی اسے اپنی جسمانی سرگرمیوں میں استعمال کرتے ہیں اور باقی کو اپنے ٹشوز میں ذخیرہ کر لیتے ہیں۔ پروڈیوسرز اور کنزیومرز کے مرنے کے بعد، ان کے ٹشوز میں ذخیرہ شدہ انرجی کو ڈی کمپوزرز استعمال کرتے ہیں۔




ایکوسٹم میں انرجی کا ذخیرہ کرنا اور خرچ کرنا تھرموڈائنامکس (thermodynamics) کے بنیادی قانون کے مطابق ہوتا ہے۔ اس قانون کے مطابق: ”انرجی کو پیدا یا ختم نہیں کیا جاسکتا البتہ اسے ایک حالت سے دوسری حالت میں تبدیل کیا جاسکتا ہے۔“ ایکوسٹم میں:

- سورج سے پروڈیوسرز کے ذریعہ کنزیومرز اور ڈی کمپوزرز تک انرجی کا مستقل بہاؤ (تبادلہ) رہتا ہے۔
- ہر لیول پر انرجی کے تبادلہ کے دوران قابل استعمال انرجی میں کافی کمی ہوتی ہے۔

Flow of Materials

16.2.2 میٹیریلز کا بہاؤ

ایک ٹرافک لیول سے دوسرے تک میٹیریلز کا بہاؤ فوڈ چینز (food chains) اور فوڈ ویبز (food webs) کے ذریعہ ہوتا ہے۔ فوڈ چین سے مراد ایکوسٹم کے اندر جانداروں کا ایک سلسلہ ہے، جس میں ہر جاندار اپنے سے پہلے موجود جاندار کو کھاتا ہے اور اپنے سے بعد والے کی خوراک بن جاتا ہے۔ مثال کے طور پر ایک ایکوسٹم میں موجود فوڈ چین اس طرح سے ہے۔



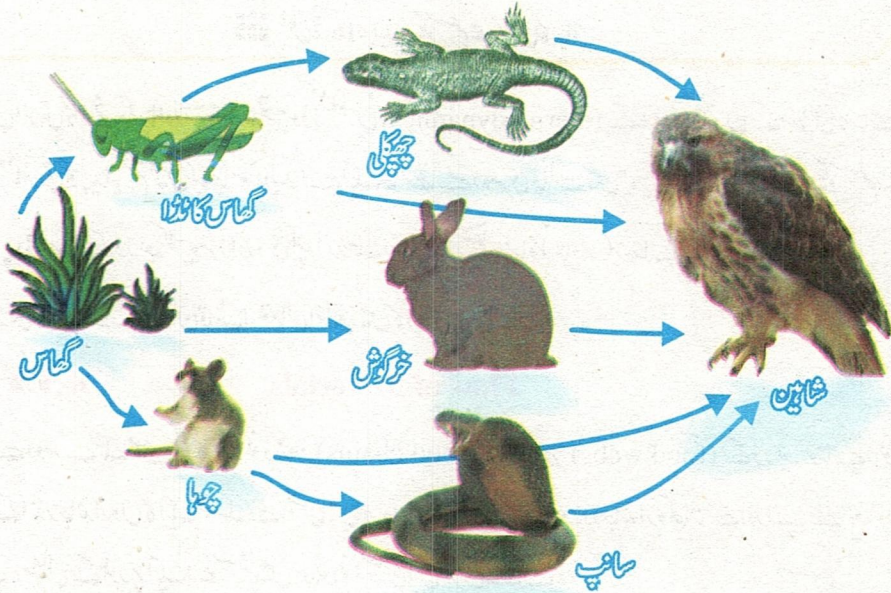
شکل 16.3: ایک سادہ فوڈ چین

فوڈ چین کی بنیاد ہمیشہ کوئی پودا (پروڈیوسر) ہوتا ہے۔ پروڈیوسر کو پرائمری کنزیومر کھاتا ہے، جسے سیکنڈری کنزیومر شکار کر لیتا ہے۔ سیکنڈری کنزیومر کو کوئی ٹرشری کنزیومر بھی کھا سکتا ہے۔ اس طرح سے ایک فوڈ چین کو یوں ظاہر کیا جاسکتا ہے:

پروڈیوسر ← پرائمری کنزیومر ← سیکنڈری کنزیومر ← ٹرشری کنزیومر

فوڈ چین کے اندر ایکوسٹم کے بائیونک اجزاء کے مابین غذائی تعاملات ہوتے ہیں۔ ایک فوڈ چین میں عام طور پر 4 سے 5 ٹرا فک لیولز ہوتے ہیں۔ چھوٹی فوڈ چینز دستیاب انرجی کی مقدار زیادہ مہیا کرتی ہیں، جبکہ لمبی فوڈ چینز کم۔

فطرت میں فوڈ چینز بہت پیچیدہ ہوتی ہیں کیونکہ ایک جاندار بہت سے دوسرے جانداروں کے لیے خوراک کا ذریعہ ہو سکتا ہے۔ اس لیے ایک سادہ اور سیدھی فوڈ چین کی بجائے، آپس میں مربوط بہت سی فوڈ چینز ایک جال نما ساخت بناتی ہیں۔ آپس میں جڑی ہوئیں ایسی فوڈ چینز کو مجموعی طور پر فوڈ ویب کہتے ہیں۔ فوڈ ویب سے مراد مختلف ٹرا فک لیولز پر آپس میں جڑی ہوئیں فوڈ چینز کا ایک جال ہے (شکل 16.4)۔



شکل 16.4: گراس لینڈ (grassland) ایکوسٹم میں ایک فوڈ ویب

تجزیہ اور وضاحت کرنا: Analyzing and Interpreting

• علاقائی تالاب یا گراس لینڈ (grassland) ایکوسٹم کا مشاہدہ کر کے فوڈ چینز اور فوڈ ویب بنائیں۔

Ecological Pyramids


16.2.3 ایکولوجیکل پائرامڈز

1927ء میں ایک انگریز ایکولوجسٹ چارلس ایلٹن (Charles Elton) نے ایکولوجیکل پائرامڈز کا تصور دیا۔ اس نے نوٹ کیا کہ فوڈ چین

کے آغاز میں موجود جانور تعداد میں زیادہ ہوتے ہیں جبکہ فوڈ چین کے اختتام پر موجود جانور تعداد میں کم ہوتے ہیں۔ ایکولوجیکل پائرامڈ سے مراد ایک فوڈ چین کے مختلف ٹرافک لیولز پر جانداروں کی تعداد یا بائیوماس (biomass) کی مقدار یا انرجی کی مقدار کا اظہار ہے۔ ایکولوجیکل پائرامڈز تین طرح کے ہوتے ہیں۔ یہاں ہم ان میں سے دو کو پڑھیں گے۔

1. پائرامڈ آف نمبرز Pyramid of Numbers

مختلف ٹرافک لیولز پر ہر یونٹ ایریا میں موجود جانداروں کی تعداد کا گراف کی شکل میں اظہار، پائرامڈ آف نمبرز ہے۔ عام طور پر، پروڈیوسرز تعداد میں زیادہ ہوتے ہیں، پرائمری کنزیومرز کی تعداد کم ہوتی ہے، سیکنڈری کنزیومرز ان سے بھی کم ہوتے ہیں اور اسی طرح مزید آگے بھی۔ اس طرح پروڈیوسرز سائز میں تو سب سے چھوٹے لیکن تعداد میں زیادہ ہوتے ہیں، جبکہ ٹرشری کنزیومرز سائز میں بڑے لیکن تعداد میں کم ہوتے ہیں (شکل 16.5)۔



شکل 16.5: ایک ایکوسٹم میں پائرامڈ آف نمبرز

2. پائرامڈ آف بائیوماس Pyramid of Biomass

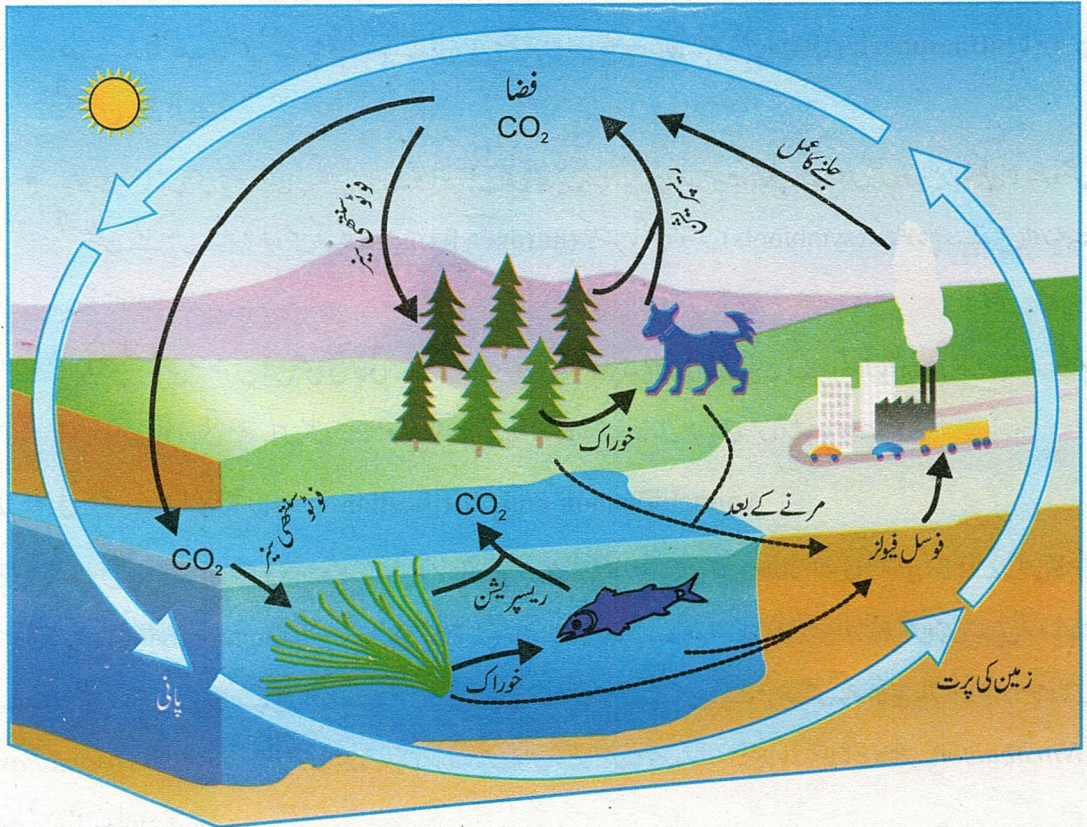
یہ مختلف ٹرافک لیولز پر ہر یونٹ ایریا میں موجود بائیوماس کا گراف کی شکل میں اظہار ہے۔ خشکی کے ایک ایکوسٹم میں، سب سے زیادہ بائیوماس پروڈیوسرز میں ہوتی ہے اور آغاز کے ٹرافک لیول سے اختتامی ٹرافک لیول کی طرف جاتے ہوئے بائیوماس میں مرحلہ وار کمی ہوتی ہے۔ (شکل 16.6)۔

نچرل گیس اور پیٹرولیم جیسے فوسل فیولز (fossil fuels) بھی کاربن رکھتے ہیں۔ زمین کی اوپری پرت (crust) میں موجود کاربنوئٹس بھی کاربن ڈائی آکسائیڈ بناتے ہیں۔

فضا یا پانی میں موجود کاربن کو جاندار دنیا میں لانے کا بڑا عمل فوٹوسنتھی سیز ہے۔ پروڈیوسرز فضا یا پانی سے کاربن ڈائی آکسائیڈ لیتے ہیں اور اسے آرگینک کمپاؤنڈز میں تبدیل کر دیتے ہیں۔ اس طرح کاربن پروڈیوسرز کے جسم کا حصہ بن جاتی ہے۔ یہ کاربن فوڈ چینز میں داخل ہوتی ہے اور ہر بی وورز، کارنی وورز اور ڈی کمپوزرز کو دی جاتی ہے۔

پروڈیوسرز اور کنزیومرز کی ریسپریشن سے کاربن ڈائی آکسائیڈ ماحول میں واپس جاتی ہے۔ ڈی کمپوزرز کے ذریعہ آرگینک بے کار مادوں اور مردہ اجسام کی تحلیل (ڈی کمپوزیشن) سے بھی کاربن ڈائی آکسائیڈ ماحول میں خارج ہوتی ہے۔ لکڑی اور فوسل فیولز کے جلانے سے بھی کاربن ڈائی آکسائیڈ کی بڑی مقدار فضا میں داخل ہوتی ہے۔

انسان کی سرگرمیوں جیسے کہ بڑے پیمانے پر جنگلات کی کٹائی اور فوسل فیولز کے بے جا جلانے سے کاربن سائیکل کا توازن بگڑ گیا ہے۔ اس کے نتیجے میں فضا میں کاربن ڈائی آکسائیڈ کی مقدار بڑھ رہی ہے جس سے گرین ہاؤس ایفیکٹ بن رہا ہے اور گلوبل وارمنگ (global warming) ہو رہی ہے۔



شکل 16.7: کاربن سائیکل

Nitrogen Cycle

2. نائٹروجن سائیکل

نائٹروجن بہت سے بائیو مالیکولز مثلاً پروٹینز اور نیوکلیک ایسڈز (DNA اور RNA) کا اہم جزو ہے۔ فضا آزاد نائٹروجن گیس کا ایک ذخیرہ ہے۔ جاندار فضا سے اس نائٹروجن کو براہ راست نہیں لے سکتے (سوائے نائٹروجن فلکسنگ بیکٹییریا کے)۔ نائٹروجن گیس کو نائٹریٹس میں تبدیل کرنا پڑتا ہے، تاکہ پودے اسے استعمال کر سکیں۔ نائٹروجن سائیکل کے کئی مراحل ہیں۔

Formation of Nitrates

a. نائٹریٹس کی تیاری

یہ مرحلہ ان طریقوں سے مکمل ہوتا ہے۔

Nitrogen Fixation

1. نائٹروجن فلکسیشن

نائٹروجن گیس کو نائٹریٹس میں تبدیل کر دینا نائٹروجن فلکسیشن کہلاتا ہے۔ یہ عمل مندرجہ ذیل طریقوں سے ہوتا ہے۔

- آندھی اور طوفان (thunderstrom) اور آسمانی بجلی سے فضا میں نائٹروجن کی گیس حالت نائٹروجن کے آکسائیڈز میں تبدیل ہو جاتی ہے۔ یہ آکسائیڈز پانی میں حل ہو جاتے ہیں جس سے نائٹرس (nitrous) اور نائٹرک (nitric) ایسڈ بنتے ہیں۔ اس کے بعد یہ ایسڈز مختلف سائٹس کے ساتھ مل جاتے ہیں اور نائٹریٹس بن جاتے ہیں۔ اس عمل کو فضائی (atmospheric) نائٹروجن فلکسیشن کہتے ہیں۔

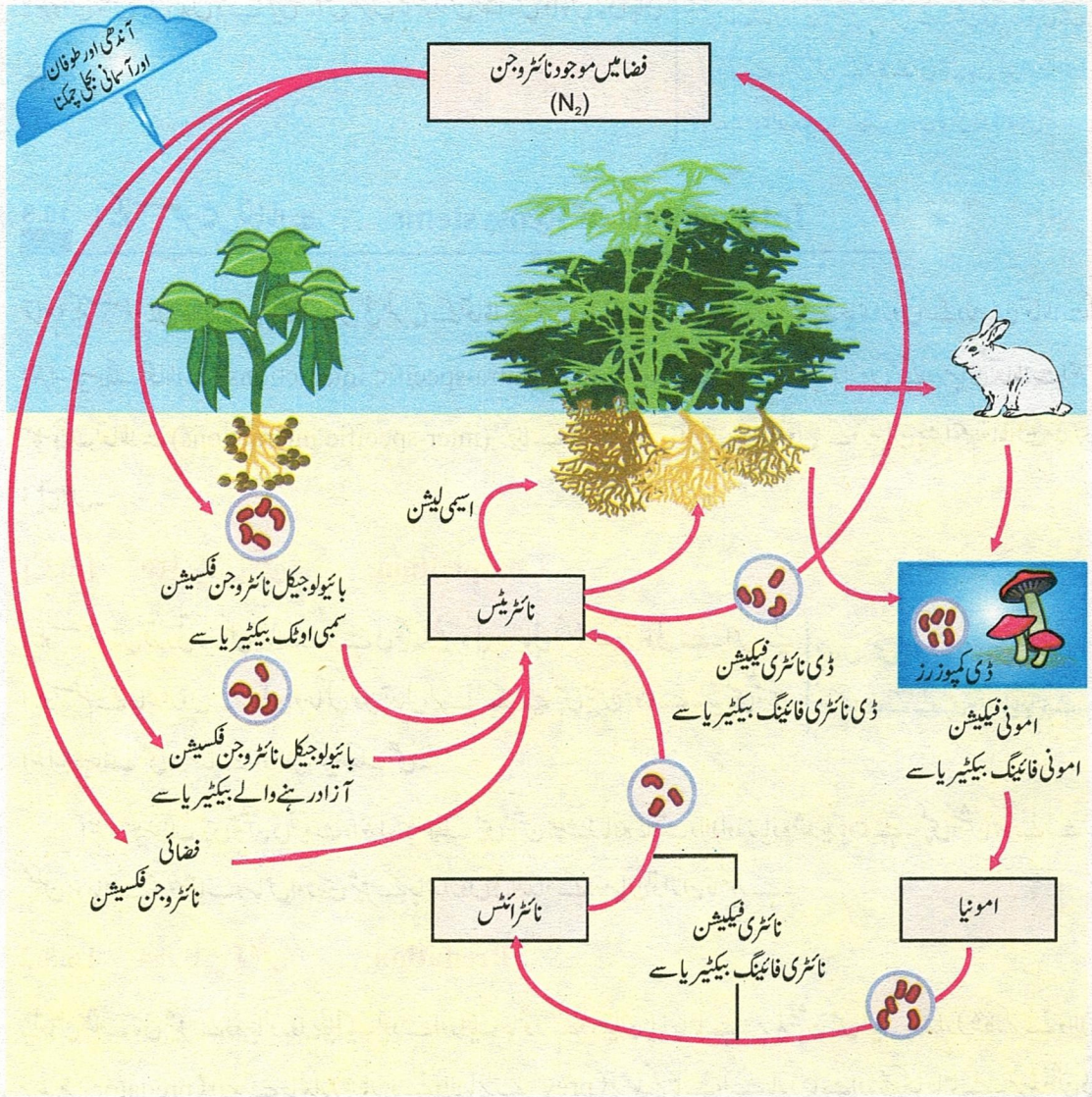
- کچھ بیکٹییریا میں بھی نائٹروجن کی گیس حالت کو نائٹریٹس میں تبدیل کر دینے کی صلاحیت ہوتی ہے۔ اس عمل کو بائیولوجیکل نائٹروجن فلکسیشن کہتے ہیں۔ کچھ نائٹروجن فلکسنگ (nitrogen fixing) بیکٹییریا کیمبی اوٹس (symbionts) کے طور پر رہتے ہیں اور بہت سے آزادانہ رہتے ہیں۔

- نائٹروجن فلکسیشن صنعتوں میں بھی کی جاتی ہے۔ صنعتی نائٹروجن فلکسیشن میں فضائی نائٹروجن کے ساتھ زیادہ دباؤ اور درجہ حرارت پر ہائیڈروجن ملائی جاتی ہے۔ اس عمل سے امونیا بنتا ہے، جسے امونیم نائٹریٹ میں مزید تبدیل کر لیا جاتا ہے۔

Ammonification and Nitrification

2. امونی فیکیشن اور نائٹری فیکیشن

مردہ جانداروں کی پروٹینز اور نائٹروجنی بے کار مادوں (یوریا اور یورک ایسڈ) کا امونیا میں تحلیل ہو جانا، امونی فیکیشن کہلاتا ہے۔ اس کام کو امونی فائینگ (ammonifying) بیکٹییریا سرانجام دیتے ہیں۔ امونیا بن جانے کے بعد، اسے نائٹرائٹس اور نائٹریٹس میں تبدیل کر دیا جاتا ہے۔ اس عمل کو نائٹری فیکیشن کہتے ہیں اور اسے نائٹری فائینگ بیکٹییریا سرانجام دیتے ہیں۔ پہلے مرحلہ میں کچھ بیکٹییریا (مثلاً نائٹروسوموناس: Nitrosomonas) امونیا کو نائٹرائٹس میں تبدیل کرتے ہیں۔ ان نائٹرائٹس کو پھر کچھ اور بیکٹییریا (مثلاً نائٹرو بیکٹر: Nitrobacter) نائٹریٹس میں بدل دیتے ہیں۔



شکل 16.8: نائٹروجن سائیکل

b. ایسی لیشن Assimilation

مندرجہ بالا اعمال کے نتیجہ میں بننے والے نائٹریٹس کو پودے جذب کر لیتے ہیں اور انہیں اپنی پروٹینز وغیرہ بنانے میں استعمال کرتے ہیں۔ جانور پودوں سے نائٹروجن والے کمپاؤنڈز لیتے ہیں۔ جانداروں کا نائٹروجن کو استعمال کر لینا ایسی لیشن کہلاتا ہے۔

c. ڈی نائٹری فیکیشن Denitrification

یہ وہ بائیولوجیکل عمل ہے جس میں ڈی نائٹری فائینگ (denitrifying) بیکٹیریا یا نائٹریٹس اور نائٹرائٹس کی ریڈکشن کرتے ہیں اور انہیں

نائٹروجن گیس میں بدل دیتے ہیں۔ اس طرح نائٹروجن فضا میں واپس چلی جاتی ہے۔
 نائل سے زیادہ ڈی نائٹری فیکیشن سے زمین کی زرخیزی میں کمی آتی ہے۔ اس عمل کے محرکات مٹی میں پانی کھڑا ہونا، ہوا کا گزرنہ ہونا اور وہاں آرگنک مادوں کا جمع ہو جانا ہیں۔

Interactions in Ecosystems

16.3 ایکوسسٹمز میں تعاملات

تمام ایکوسسٹمز میں جانداروں کے درمیان کئی طرح کے تعاملات پائے جاتے ہیں۔ ایک ہی پسپ شیز کے جانداروں کے درمیان تعاملات کو انٹرا-سپیسفک تعاملات (intra-specific interactions) کہتے ہیں، جبکہ مختلف پسپ شیز کے جانداروں کے درمیان تعاملات انٹر-سپیسفک تعاملات (inter-specific interactions) کہلاتے ہیں۔ ایکوسسٹمز میں جانداروں کے درمیان چند اہم تعاملات مندرجہ ذیل ہیں۔

16.3.1 مقابلہ یا کمی ٹیشن Competition

ایکوسسٹمز میں قدرتی وسائل مثلاً غذا، رہنے کی جگہ وغیرہ کی دستیابی اکثر محدود ہوتی ہے۔ اس لیے ایکوسٹم کے جانداروں کے مابین وسائل کو استعمال کرنے کے لیے کمی ٹیشن ہوتا ہے۔ یہ کمی ٹیشن انٹرا-سپیسفک بھی ہو سکتا ہے اور انٹر-سپیسفک بھی۔

انٹر-سپیسفک کمی ٹیشن کی نسبت، انٹرا-سپیسفک کمی ٹیشن ہمیشہ زیادہ طاقت والا اور زیادہ شدید ہوتا ہے۔ کمی ٹیشن ہونے سے یہ ممکن ہو جاتا ہے کہ دستیاب وسائل اور پسپ شیز کے جانداروں کی تعداد کے درمیان توازن قائم رہے۔

16.3.2 شکار یا پریڈیشن Predation

یہ تعامل مختلف پسپ شیز کے دو جانوروں یا ایک پودے اور ایک جانور کے درمیان پایا جاتا ہے۔ پریڈیشن میں ایک جاندار (شکار کرنے والا یا پریڈیٹر: predator) دوسرے جاندار (شکار ہونے والا یا پری: prey) پر حملہ کرتا ہے، اسے مار دیتا ہے اور پھر کھا جاتا ہے۔ پریڈیشن کی چند مثالیں مندرجہ ذیل ہیں۔

- تمام کارنی وور جانور پریڈیٹر ہوتے ہیں (شکل 16.9)۔ مثال کے طور پر، مینڈک چھوٹے شکار کرتا ہے اور لومڑی خرگوش کا شکار کرتی ہے۔ چند مثالیں ایسی بھی ہیں جن میں ایک پریڈیٹر کسی دوسرے پریڈیٹر کا شکار بن جاتا ہے اور پھر دوسرا بھی تیسرے پریڈیٹر کا شکار بن جاتا ہے۔ مثلاً مینڈک (پریڈیٹر 1) کو سانپ (پریڈیٹر 2) کا شکار کرتا ہے اور پھر سانپ کو عقاب (پریڈیٹر 3) کا شکار کر لیتا ہے۔



مینڈک حشرات کا
شکار کرتا ہے



سانپ مینڈک کا
شکار کرتا ہے




لومڑ خرگوش کا
شکار کرتا ہے



شیر زبیرا کا
شکار کرتا ہے

■ شکل 16.9: پریڈیٹرز اور ان کے پرے کی چند مثالیں


- چند پودے (چچر پلانٹ: pitcher plant، سن ڈیو sundew، ونیس فلائی ٹریپ: Venus flytrap) بھی کارنی وور ہیں اور پریڈیٹر کے طور پر رہتے ہیں (شکل 16.10)۔ جن علاقوں میں یہ پودے رہتے ہیں، وہاں معدنیات اور دوسرے غذائی مادوں کی کمی ہوتی ہے۔ اپنی نائٹروجن کی ضروریات کو پورا کرنے کے لیے یہ پودے حشرات کا شکار کرتے ہیں۔ ان کے پاس حشرات کو کشش کرنے کے طریقے موجود ہوتے ہیں۔ مثال کے طور پر، یہ میٹھانیکٹر (nectar) خارج کرتے ہیں جو خوراک کی تلاش میں نکلے حشرات کے لیے پرکشش ہوتا ہے۔ ان کے پتے بھی شکار کو پھانسنے والی مناسبت رکھتے ہیں۔



چچر پلانٹ



سن ڈیو



ونیس فلائی ٹریپ



<http://en.wikipedia.org>

اس ویب سائٹ پر دیکھیے کہ ونیس فلائی ٹریپ کس طرح حشرات کو پکڑتا ہے:

http://en.wikipedia.org/wiki/Venus_flytrap

■ شکل 16.10: پریڈیٹر پودے

پریڈیشن سے مدد ملتی ہے کہ پرے کی پاپولیشن کنٹرول میں رہے اور اس طرح ایکولوجیکل توازن قائم رہے۔ انسان اس طرح کے تعامل کا فائدہ اٹھاتے ہوئے خود روگھاس پھوس (weeds) اور بیماری پھیلانے والے حشرات (pests) کا بائیولوجیکل کنٹرول کرتا ہے۔ مثال کے طور پر، کسی علاقہ میں بیماری پھیلانے والے حشرات کو کنٹرول کرنے کے لیے وہاں ان کے پریڈیٹرز چھوڑ دیئے جاتے ہیں۔

16.3.3 سمبی اوسس Symbiosis

یہ مختلف پسی شینز کے ارکان کے درمیان ایک رشتہ ہے جس میں وہ کم یا لمبے عرصہ کے لیے اکٹھے زندگی گزارتے ہیں۔ سمبی اوسس تین طرح کا ہوتا ہے۔

a. پیراسائٹ ازم Parasitism

یہ سمبی اوسس (مختلف پسی شینز کے جانداروں کے درمیان) کی ایک قسم ہے جس میں چھوٹا فریق ہو سٹ تو پیراسائٹ کے بغیر زندہ رہ سکتا ہے مگر پیراسائٹ ہو سٹ کے بغیر نہیں۔ بڑے فریق (میزبان یعنی ہو سٹ: host) کے جسم سے خوراک اور تحفظ حاصل کرتا ہے اور بدلے میں اسے نقصان پہنچاتا ہے۔

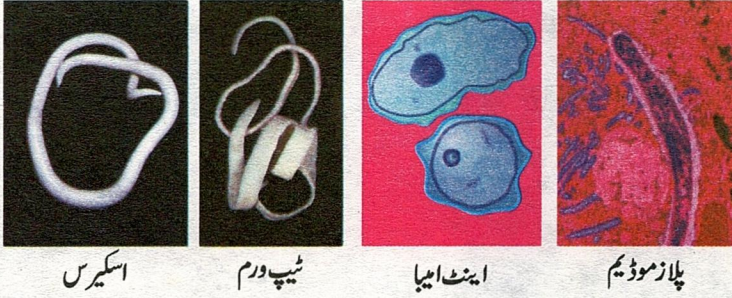
عارضی پیراسائٹزم میں، پیراسائٹ اپنا زیادہ تر لائف سائیکل آزادانہ گزارتا ہے۔ اس کے لائف سائیکل کا صرف ایک حصہ ہی پیراسائٹ کے طور پر گزارتا ہے۔ جو تک، بستر کے کھٹل، مچھر وغیرہ انسان کے عام عارضی پیراسائٹس ہیں۔ مستقل پیراسائٹزم میں، پیراسائٹس اپنا تمام لائف سائیکل پیراسائٹس کے طور پر ہی گزارتے ہیں۔ بیماری پیدا کرنے والے کئی بیکٹیریا اور تمام وائرسز مستقل پیراسائٹ ہوتے ہیں۔

پیراسائٹس کی کلاسی فیکیشن ایکٹوپیراسائٹس (ectoparasites) اور اینڈوپیراسائٹس (endoparasites) میں بھی کی جاتی ہے۔ ایکٹوپیراسائٹس اپنے ہو سٹ کے جسم سے باہر (سطح پر) رہتے ہیں اور وہاں سے خوراک حاصل کرتے ہیں۔ مچھر، جو تک اور جوئیں ایکٹوپیراسائٹس کی مثالیں ہیں۔



شکل 16.11: ایکٹوپیراسائٹس

اینڈوپیراسائٹس اپنے ہو سٹ کے اندر رہتے ہیں اور وہاں سے خوراک اور تحفظ حاصل کرتے ہیں۔ بیکٹیریا، وائرسز، ٹیپ ورم، اسکیرس (Ascaris)، اینٹامیبا (Entamoeba)، پلازموڈیم (Plasmodium) وغیرہ اینڈوپیراسائٹس ہیں۔



اسکیرس

ٹیپ ورم

اینٹامیبا

پلازموڈیم

■ ■ ■ شکل 16.12: چند اینڈوپیراسائٹس

کچھ پودے (مثلاً کسکیوٹا: Cuscuta) دوسرے پودوں پر پیراسائٹ کے طور پر رہتے ہیں۔ پیراسائٹ پودا اپنے ہوسٹ کے جسم کے اندر خاص طرح کی جڑیں (ہاسٹوریا: haustoria) گاڑ دیتا ہے اور ہوسٹ کے ویسکولر ٹشوز سے اپنی ضرورت کے غذائی مادے چوستا ہے (شکل 16.13)۔



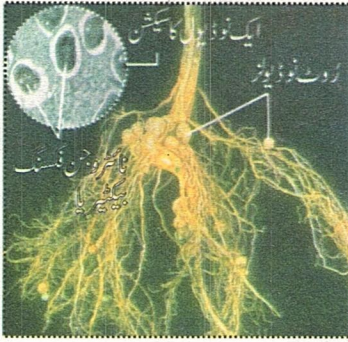
■ ■ ■ شکل 16.13: ایک پیراسائٹ پودا اور اس کے ہوسٹ درخت کا تانا

b. میوچلزم Mutualism

اس طرح کی کبھی اوسس میں دونوں فریق (مختلف پسی شیز کے) فائدہ اٹھاتے ہیں اور کسی کو بھی نقصان نہیں پہنچتا۔ مثال کے طور پر:

- دیمک لکڑی کھاتے ہیں مگر اسے ڈائجسٹ نہیں کر سکتے۔ دیمک کی اینٹھائن میں ایک پروٹوزون (protozoan) رہتا ہے جو وہاں لکڑی کے سیلولوز کو ڈائجسٹ کرنے کے لیے سیلولیز (cellulase) اینزائم خارج کرتا ہے۔ دیمک بدلے میں پروٹوزون کو خوراک اور تحفظ فراہم کرتا ہے (شکل 16.14)۔

- نائٹروجن فلکسر (nitrogen fixer)۔ بیکٹیریا رائی زودیم (Rhizobium) پھلی دار پودوں مثلاً مٹر اور چنے کی جڑوں کی گانٹھوں یعنی رُوٹ نوڈولز (root nodules) میں رہتے ہیں (شکل 16.15)۔ بیکٹیریا پودے سے خوراک اور تحفظ حاصل کرتے ہیں اور بدلے میں وہ پودے کے لیے گیس حالت کی نائٹروجن کو نائٹریٹس میں فکس کرتے ہیں، جس کی پودے کو نشوونما کے لیے ضرورت ہوتی ہے۔



شکل 16.15: روت نوڈیولز میں بیکیٹیریا



شکل 16.14: دیمک اور اس کی گٹ میں موجود پروٹوزون


c. کومن سلیزم Commensalism

یہ سبھی اوس کی وہ قسم ہے جس میں ایک فریق کو فائدہ ہوتا ہے جبکہ دوسرے کو نہ فائدہ ہوتا ہے نہ نقصان۔ مثال کے طور پر:

- اپہی فائٹس (epiphytes) ایسے چھوٹے پودے ہیں جو دوسرے بڑے پودوں کے اوپر صرف جگہ کی خاطر اگتے ہیں (شکل 16.16)۔
- (a)۔ یہ پودے پانی اور معدنیات فضا سے خود ہی جذب کرتے ہیں اور اپنی خوراک بھی خود تیار کرتے ہیں۔ بڑے پودوں کو کسی طرح سے بھی اس رشتہ کا نہ فائدہ ہوتا ہے نہ نقصان۔
- مچھلیوں کی ایک قسم، سکرش (sucker fish)، اپنے سکر کی مدد سے شارک کی سطح سے چمٹ جاتی ہے (شکل b- 16.16)۔ اس طرح شارک چمٹی ہوئی سکرش کو خوراک کی دستیابی والے علاقوں میں جانے کے لیے ایک آسان ٹرانسپورٹ مہیا کرتی ہے۔



a-



b-

شکل 16.16: a- درخت کے تنے پر اگتا ہوا ایک اپہی فائٹ سحلب (orchid) کا پودا

b- شارک کے ساتھ چمٹی ایک سکرش

یہ کس طرح کا سبھی اوس ہے؟



ہنی گائیڈ (honeyguide) پرندہ شہد کے چھتوں میں موجود لاروا اور موم (wax) کھاتا ہے۔ یہ چھتوں کی تلاش میں اڑتا رہتا ہے لیکن اس میں چھتے کو کھولنے کی طاقت نہیں ہوتی۔ بچو (badger) بڑے سائز کے میملو ہیں جو شہد کھاتے ہیں۔ جب ہنی گائیڈ پرندہ چھتہ تلاش کرنے نکلتا ہے، تو بچو اس کا پیچھا کرتا ہے۔ جب پرندے کو چھتہ مل جاتا ہے تو وہ بچو کو بلاتا ہے۔ بعض اوقات پرندے کو رک کر آہستہ چلنے والے بچو کا انتظار کرنا پڑتا ہے۔ وہاں پہنچ کر بچو چھتہ کھولتا ہے اور دونوں مل کر اپنی اپنی خوراک کھاتے ہیں۔ انسان بھی شہد کی کھیلوں کی کالونیاں تلاش کرنے کے لیے ان پرندوں کو استعمال کرتا رہا ہے۔

Ecosystem Balance and Human Impacts

16.4 ایکوسسٹمز میں توازن اور انسانی اثرات

جانداروں کے آپس میں اور جانداروں اور ان کے ماحول کے اے بائیونک اجزا کے درمیان تعاملات سے مضبوط اور متوازن ایکوسسٹمز بنتے ہیں۔ بائیوجیو کیمیکل سائیکلز بھی قدرتی وسائل کی ری سائیکلنگ (recycling) کرتے ہیں تاکہ وہ ختم نہ ہوں اور اس طرح ایکوسسٹمز میں توازن قائم رکھتے ہیں۔ انسان ماحول کو تبدیل کرنے کی کوشش کرتا ہے (مثلاً درخت کاٹنا)، تاکہ اپنی ضروریات پوری کر لے۔ اس سے ایکوسسٹمز کے اندر قائم نازک توازن میں خلل پڑا ہے۔ ایکوسسٹمز کے توازن پر انسان کے چند اثرات آگے بیان کیے گئے ہیں۔

1. گلوبل وارمنگ Global Warming

فضا میں گرین ہاؤس (greenhouse) گیسوں (مثلاً کاربن ڈائی آکسائیڈ، میتھین، اوزون وغیرہ) کا اضافہ زمین کے درجہ حرارت میں اضافہ کرتا ہے۔ یہ گیسیں زمین کے کرہ فضا کے سب سے نچلے حصہ میں ہی رہتی ہیں اور سورج کی شعاعوں کو واپس خلا میں ریفلیکٹ نہیں ہونے دیتیں۔ اس کے نتیجے میں حرارت زمین کی فضا میں ہی رہتی ہے اور اس کا درجہ حرارت بڑھاتی ہے۔ اسے گلوبل وارمنگ کہتے ہیں۔


1990ء میں اقوام متحدہ نے موسمی حالات میں تبدیلی پر ایک انٹرنیشنل پنیل (Intergovernmental Panel on Climate Change: IPCC) بنا یا۔ یہ مختلف ایٹوز مثلاً گرین ہاؤس گیسوں کے جمع ہو جانے اور اس سے بچاؤ کے حوالہ سے عالمی لیڈرز کو سائنسی مشورے دیتا ہے۔ IPCC کے مطابق، پچھلے 30 سالوں کے دوران زمین کی سطح کا درجہ حرارت فی عشرہ 2 ڈگری سنٹی گریڈ بڑھا ہے۔

گلوبل وارمنگ کی وجہ سے قطبین کی برف پوش چوٹیاں (polar ice-caps) اور گلیشیرز (glaciers) پگھلنے کی رفتار، برف کی نئی تہیں بننے سے زیادہ ہوتی ہے۔ اس کے علاوہ، سمندری پانی بھی پھیل رہا ہے جس کی وجہ سے سطح سمندر اونچی ہو رہی

ہے۔ گلشیرز کے پگھلنے سے دریاؤں کا پانی کناروں پر سے نکل آتا ہے اور سیلاب آتے ہیں۔

مالدیپ (Maldives) کی بقا:

سائنسدانوں کو خوف ہے کہ سطح سمندر میں ہر سال 0.9 سٹی میٹر کا اضافہ ہو رہا ہے۔ اس اضافہ کا سب سے خطرناک اثر ساحلی ممالک پر ہوتا ہے۔ مالدیپ کے زیادہ تر جزیروں کی اونچائی سطح سمندر سے 1 میٹر سے بھی کم ہے۔ یہ اندازہ ہے کہ 100 سالوں کے دوران، مالدیپ رہنے کے قابل نہیں ہوگا اور شہریوں کو وہاں سے زبردستی بے دخل کر دیا جائے گا۔



Greenhouse Effect

گرین ہاؤس ایفیکٹ

اصطلاح 'گرین ہاؤس ایفیکٹ' سے مراد وہ مظہر ہے جس میں چند گیسوں (جنہیں گرین ہاؤس گیسوں کہتے ہیں) فضا میں حرارت کو روک لیتی ہیں۔ یہ گیسوں گرین ہاؤس میں لگے بزشیشے کی طرح کام کرتی ہیں، جو اندرونی حرارت کو باہر نکلنے نہیں دیتا۔ جب سورج کی روشنی زمین کی سطح تک پہنچتی ہے، تو اس کی زیادہ تر توانائی حرارتی توانائی میں تبدیل ہو جاتی ہے۔ زمین کی سطح اس حرارتی توانائی کو انفراریڈ (infrared) شعاعوں کی شکل میں خلا کی جانب ریشلیکٹ کر دیتی ہے۔ گرین ہاؤس گیسوں انفراریڈ شعاعوں کو روک کر واپس زمین کی طرف بھیج دیتی ہیں۔ کاربن ڈائی آکسائیڈ، میتھین اور نائٹرس آکسائیڈ اہم گرین ہاؤس گیسوں ہیں۔ 1800ء سے لے کر اب تک فضا میں کاربن ڈائی آکسائیڈ کی مقدار میں 30% اضافہ ہوا ہے، میتھین کی مقدار دوگنی سے بھی زیادہ ہو چکی ہے اور نائٹرس آکسائیڈ کی مقدار میں تقریباً 8% اضافہ ہوا ہے۔


Acid Rain

2. تیزابی بارش

جب بارش آلودہ ہوا میں سے گزرتی ہے تو وہاں اس کا سامنا سلفر اور نائٹروجن کے آکسائیڈز جیسے کیمیکلز سے ہوتا ہے۔ یہ کیمیکلز سورج کی روشنی کی موجودگی میں پانی کے بخارات کے ساتھ تعامل کرتے ہیں اور سلفیورک ایسڈ (sulphuric acid) اور نائٹریک ایسڈ (nitric acid) بناتے ہیں۔ زیادہ درجہ حرارت پر تو یہ تیزاب بخارات کی شکل میں ہی رہتے ہیں۔ جیسے جیسے درجہ حرارت کم ہونا شروع ہوتا ہے، یہ تیزاب مائع میں تبدیل ہو جاتے ہیں اور زمین کی طرف آتی ہوئی بارش یا برف میں مل جاتے ہیں۔ اس طرح سے بارش تیزابی ہو جاتی ہے جس کی تیزابیت یعنی pH کی حدود 3 سے 6 کے درمیان ہوتی ہیں۔ تیزابی بارش کے برے اثرات میں سے چند مندرجہ ذیل ہیں۔

- تیزابی بارش سے دریاؤں اور جھیلوں وغیرہ کے پانی میں موجود غذائی مادے تباہ ہو جاتے ہیں۔ اس سے پانیوں کی pH بھی کم ہو جاتی ہے اور زیادہ تر آبی جانور اس کم pH پر زندہ نہیں رہ سکتے۔
- تیزابی بارش مٹی میں موجود غذائی مادوں کو بہا کر لے جاتی ہے، درختوں کی چھالوں اور ان کے پتوں کو تباہ کرتی ہے اور رُوٹ ہیئرز کو نقصان پہنچاتی ہے۔ پتے کے پگھلنے (کلوروفیل) بھی خراب ہو جاتے ہیں۔


- ایسی دھاتی سطحیں جن پر تیزابی بارش برستی ہو، آسانی سے زنگ آلود ہو جاتی ہیں۔ کپڑے، کاغذ اور چمڑے کی مصنوعات اپنی مادی مضبوطی کھودیتی ہیں اور آسانی سے ٹوٹ جاتی ہیں۔
- تیزابی بارش پڑنے سے عمارتی سامان جیسے کہ چوٹے، سنگ مرمر، ڈولومائٹ (dolomite)، گارا (mortar) اور سلیٹ (slate) کمزور ہو جاتے ہیں، کیونکہ ان میں حل پذیر کیمیاؤں کا بن جاتا ہے۔ اس لیے تیزابی بارش تاریخی عمارتوں کے لیے خطرناک ہوتی ہے۔ تیزابی بارشوں کی وجہ سے مشہور تاج محل کی عمارت کئی جگہوں سے گھل چکی ہے (شکل 16.17)۔



شکل 16.17: تاج محل اور اس کا خراب ہو چکا دروازہ

Deforestation

3. جنگلات کی کٹائی (ڈی فورسٹیشن)



شکل 16.18: سڑکیں بنانے کے لیے جنگلات کاٹے جاتے ہیں

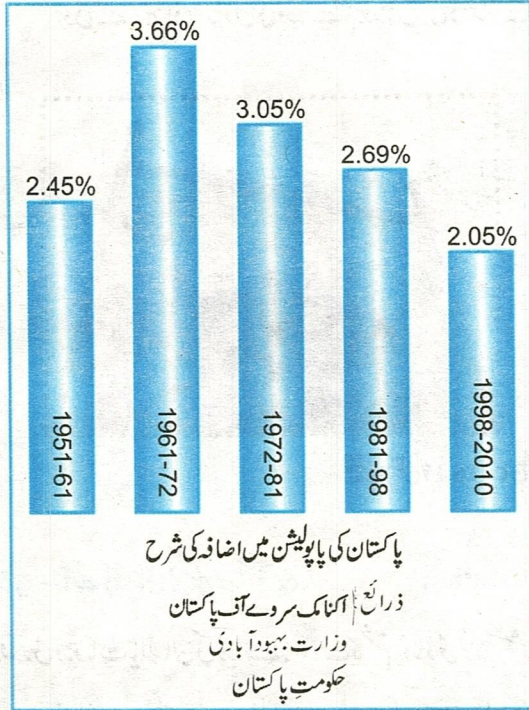
قدرتی وجوہات یا انسان کی وجہ سے جنگلات کا ختم ہونا ڈی فورسٹیشن کہلاتا ہے۔ زراعت، فیکٹریوں، سڑکوں، ریل کے رستوں اور کان کنی (mining) کی خاطر جنگلات کے بڑے حصے صاف کیے جا چکے ہیں۔ لکڑی (لمبر: lumber) لینے کے لیے انسان درخت کاٹتا ہے۔ کٹی ہوئی لکڑی کو مختلف سامان بنانے یا حرارت پیدا کرنے کے لیے استعمال کیا جاتا ہے۔ جن جنگلی جانوروں کو انسان شکار کرتا ہے ان میں سے کئی بیماری پھیلانے والے حشرات کے پریڈیٹرز ہوتے ہیں۔ اس طرح یہ حشرات درختوں کے تنے کھا کر اور بیماریاں پھیلا کر جنگلات کو تباہ کرتے ہیں۔

جنگلات کی کٹائی کے اثرات سیلاب، خشک سالی، زمین کے تودے گرنا (landslides)، زمینی کٹاؤ (soil erosion)، موسموں

میں حرارت بڑھ جانا، اور کئی پسی شیز کے مساکن کی تباہی ہیں۔

4. کثرت آبادی (اور پاپولیشن) Over-population

تقریباً 250 سال پہلے جب صنعتی انقلاب کا آغاز ہوا تھا، دنیا کی آبادی 600 ملین تھی۔ گنتا تھا کہ یہ بہت بڑی آبادی ہے، مگر اب دنیا کی آبادی اس سے تقریباً 10 گنا زیادہ یعنی 6 بلین ہے، اور 2025ء تک بڑھ کر 8 بلین ہو جائے گی۔ پاپولیشن میں اس اضافہ کی وجوہات صحت کی بہتر سہولیات ہونا اور شرح اموات کا کم ہونا ہیں۔

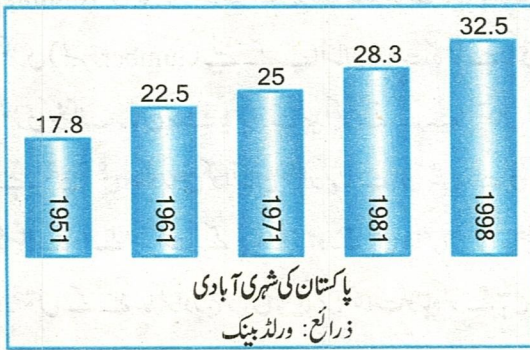


Year	Population	Year	Population
1981	85,096,000	1999	134,790,000
1984	92,284,301	2002	144,902,409
1987	99,953,232	2005	155,772,000
1990	107,975,060	2008	166,111,487
1993	116,444,165	2009	169,708,303
1996	125,409,851	2010	173,510,000
1998	132,352,000	2015	189,000,000

پاکستان کی پاپولیشن
ذرائع: ورلڈ بینک

5. شہروں کا پھیلنا (اربانائزیشن) Urbanization

اربانائزیشن کا مطلب شہروں کا بڑھنا ہے۔ بہتر روزگار، تعلیمی مواقع اور بہتر معیار زندگی کی تلاش میں دیہات سے لوگ شہروں میں آتے ہیں۔ شہروں میں تیز اضافہ ہوجانے سے حکومتوں کے لیے بنیادی سہولیات مثلاً تعلیم، صحت، تحفظ، پانی، بجلی وغیرہ مہیا کرنا بھی مشکل ہو جاتا ہے۔ شہروں میں آنے والے زیادہ تر لوگوں کو اچھی ملازمتیں نہیں ملتیں اور وہ شہروں میں موجود غریب طبقہ کا حصہ بن جاتے



ہیں۔ سکول، ہسپتال وغیرہ زیادہ پُر ہجوم ہو جاتے ہیں۔ شہروں میں کچی آبادیوں (slums) کا اضافہ ہوتا ہے اور وہاں رہنے والے لوگوں میں بیماریوں کا خطرہ زیادہ ہوتا ہے۔ اربانائزیشن ایک عالمی مسئلہ ہے۔ اسے روکا نہیں جاسکتا، البتہ اس کا بہتر انتظام کیا جاسکتا ہے۔ پاکستان میں

اربانائزیشن کا موجودہ لیول 32% ہے اور، عالمی معیار کے مطابق، یہ زیادہ نہیں ہے۔

منصوبہ بندی سے کی جانے والی اربانائزیشن سے کئی مسائل حل ہو سکتے ہیں۔ شہروں کے گرد موٹی سبز پٹیاں یعنی گرین بیلٹس (green belts) ہونی چاہئیں جو آلودگی کو کنٹرول کر سکیں۔ زمینی منصوبوں اور حلقہ بندیوں (zoning) کے ذریعہ شہروں میں کھلی جگہیں مخصوص کر دینی چاہئیں۔ شہروں کو پھیلنے سے بھی روکنا چاہیے۔ اربانائزیشن کے بندوبست کے لیے انفرادی کی بجائے عوامی سوار یوں کا استعمال بھی موثر ثابت ہوتا ہے۔

Pollution: Consequences and Control

16.5 آلودگی: نتائج اور کنٹرول

وہ مادے جو دراصل آلودگی پیدا کرتے ہیں، آلودکار (pollutants) کہلاتے ہیں۔ یہ آلودکار صنعتوں سے نکلنے والے فضلہ جات (effluents)، گھریلو بے کار مادے، اور طبی ناکارہ مادے ہوتے ہیں۔ آلودکار دو طرح کے ہیں یعنی قابل تحلیل (biodegradable) اور ناقابل تحلیل (non-biodegradable)۔

بہتر زندگی کے لیے انسانی معاشرہ ٹیکنالوجی اور انڈسٹری پر زیادہ سے زیادہ انحصار کرنے لگا ہے۔ ٹیکنالوجی اور انڈسٹری انسان کی زندگی کو آسان اور آرام دہ تو بنا رہے ہیں، لیکن ماحول میں آلودگی کی بڑی وجہ بھی بن رہے ہیں۔ آلودگی سے مراد ہے ہوا، پانی اور زمین کی طبیعی، کیمیائی اور حیاتیاتی خصوصیات میں رونما ہونے والی کوئی بھی ایسی ناپسندیدہ تبدیلی، جو جانداروں اور قدرتی وسائل پر برا اثر ڈال سکے۔

1. ہوائی آلودگی Air Pollution

ہوائی آلودگی موجودہ دور کا ایک اہم ماحولیاتی مسئلہ ہے۔ اس سے مراد نقصان دہ مادے (صنعتوں اور آٹوموبائل سے نکلنے والی گیسوں اور ذراتی مادے) داخل ہو جانے سے ہوا کی ترکیب (composition) میں تبدیلی ہے۔ ہوائی آلودگی کے تمام ذرائع کا تعلق انسانی سرگرمیوں سے ہے۔ کونکہ جلنے سے بہت زیادہ دھواں اور گرد پیدا ہوتے ہیں جبکہ پیٹرولیم کے جلنے سے سلفر ڈائی آکسائیڈ بنتی ہے۔ ان کے علاوہ، ہوائی آلودکاروں میں کاربن مونو آکسائیڈ، کاربن ڈائی آکسائیڈ، نائٹروجن آکسائیڈز، ہائیڈروکاربنز، ذراتی مادے اور دھاتوں کے آثار بھی شامل ہیں۔ مختلف صنعتیں ہوا میں اس طرح سے آلودگی پیدا کرتی ہیں۔

ناپسندیدہ، ناخوشگوار اور بد مزہ آوازوں کو شور کہتے ہیں۔ شور کو بھی آلودگی کی ایک قسم خیال کیا جاتا ہے۔ شور کی آلودگی کے فوری اثرات میں بد مزگی اور اشتعال شامل ہیں اور طویل المیعاد اثرات میں جس ساعت کا ختم ہو جانا، افسردگی اور ہائپرٹینشن شامل ہیں۔

کھاد بنانے والی صنعتوں سے سلفر اور نائٹروجن کے آکسائیڈز، ہائیڈروکاربنز اور فلورین نکلتے ہیں۔ حرارت زا (thermal) صنعتوں میں کونکہ جلایا جاتا ہے اور ان سے اڑنے والی راہ، جم جانے والی کالک (soot) اور سلفر ڈائی آکسائیڈ نکلتے ہیں۔ کپڑے کی صنعتوں سے روئی کے گردوغبار، نائٹروجن آکسائیڈز، کلورین، دھواں اور سلفر ڈائی آکسائیڈ نکلتے ہیں۔ سیٹیل کی صنعتوں سے کاربن مونو آکسائیڈ، کاربن ڈائی

آکسائیڈ، سلفر ڈائی آکسائیڈ، فینول (phenol)، فلورین، سائیاناٹڈ (cyanide) اور ذراتی مادے وغیرہ نکلتے ہیں۔

Effects of Air Pollution ہوائی آلودگی کے اثرات

ہم پڑھ چکے ہیں کہ ہوائی آلودگی کا ایک نتیجہ گلوبل وارمنگ ہے۔ ہوائی آلودگی کے دوسرے اثرات یہ ہیں۔

اندازوں کے مطابق، اضافہ میں موجودہ شرح کے ساتھ، اگلے 100 سالوں میں اوسط عالمی درجہ حرارت 3 سے 8 ڈگری سنٹی گریڈ بڑھ جائے گا۔

Smog Formation سموگ بننا

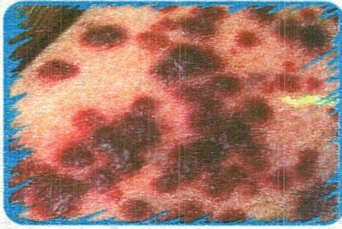
جب ہائیڈروکاربنز اور نائٹروجن آکسائیڈز جیسے ہوائی آلودکار سورج کی روشنی کی موجودگی میں آپس میں ملتے ہیں تو سموگ بنتی ہے۔ یہ مختلف گیٹوں کا ایک مجموعہ ہوتی ہے۔ خصوصاً سردیوں میں، اس سے ایک زردی مائل بھوری دھند پیدا ہوتی ہے اور دیکھنے کی حدود کم ہو جاتی ہیں۔ چونکہ سموگ میں آلودکار گیسیں ہوتی ہیں، اس لیے اس سے کئی ریسپیریٹری امراض اور الرجیز (allergies) بھی ہوتی ہیں۔

Acid Rain تیزابی بارش

سلفر ڈائی آکسائیڈ اور نائٹروجن آکسائیڈز جیسے ہوائی آلودکار فضا میں موجود پانی سے تعامل کرتے ہیں اور تیزابی بارش پیدا کرتے ہیں۔

Ozone Depletion اوزون کی کمی

فضا کی بالائی پرت یعنی سٹریٹوسفیر (stratosphere) میں اوزون (O_3) کی ایک تہہ موجود ہے، جو سورج کی ریڈی ایشنز میں موجود الٹرا وائلٹ (ultraviolet) شعاعوں کو جذب کر لیتی ہے۔ تاہم، چند ہوائی آلودکار مثلاً کلوروفلوروکاربنز (chlorofluorocarbons: CFCs) اوزون کے مالیکیولز کو توڑ دیتے ہیں۔ نتیجہ میں اوزون کی تہہ بھی ٹوٹ جاتی ہے اور اس میں سوراخ بن جاتے ہیں۔ اس سوراخوں سے الٹرا وائلٹ شعاعیں گزر کر زمین تک پہنچتی ہیں۔ ان شعاعوں سے درجہ حرارت بھی بڑھتا ہے اور جلدی کینسر بھی ہوتے ہیں۔



آسٹریلیا اور نیوزی لینڈ جیسے ممالک میں الٹرا وائلٹ شعاعوں کے نقصان دہ اثرات دیکھے جاسکتے ہیں، جہاں جلد کے کینسر کی شرح دنیا کے دوسرے علاقوں سے زیادہ ہے۔

Control of Air Pollution ہوائی آلودگی کو کنٹرول کرنا

ہوائی آلودگی کے پراثر کنٹرول کے لیے، اس کے برے اثرات کے بارے میں لوگوں میں آگہی پیدا کرنا بہت اہم ہے۔ ہوائی آلودگی کو ان طریقوں سے کنٹرول کیا جاسکتا ہے۔

Afforestation نئے جنگلات لگانا

اس سے مراد غیر جنگلی علاقوں میں درخت لگا کر نئے جنگل بنانا ہے۔ جنگلات ہوائی آلودگی کو کنٹرول کرنے کا ایک حقیقی ذریعہ ہوتے ہیں، کیونکہ پودے ہوائی آلودکاروں کو فلٹر کر کے جذب کر سکتے ہیں۔

Modification in Industrial Effluents

صنعتوں سے نکلنے والے ناکارہ مادوں میں تبدیلی کرنا

صنعتوں سے نکلنے والے ہوائی آلود کاروں کو فلٹرز اور دوسرے آلات سے گزرا نا چاہیے تاکہ بے کار گیسوں کے باہر خارج ہونے سے پہلے ان میں سے ذراتی مادے نکل جائیں۔ صنعتوں کے دھواں پیدا کرنے والے حصوں میں لمبی چمنیاں (chimneys) ہونی چاہئیں، جو آلود کار گیسوں کو بہت اوپر لے جا کر وسیع علاقہ پر پھیلا دیتی ہیں۔ صنعتوں کو سورج کی شعاعوں سے حرارت پیدا کرنے والے آلات یا بائیو گیس (biogas) پیدا کرنے کے لیے بھی سرمایہ کاری کرنی چاہیے۔

Environment Friendly Fuels

ماحول دوست ایندھن

آٹوموبائلز میں سیسہ سے پاک (lead-free) ایندھن استعمال کرنا چاہیے۔ اسی طرح، کونکر پر چلنے والی صنعتوں میں سلفر کے بغیر ایندھن استعمال کرنا چاہیے، تاکہ سلفر ڈائی آکسائیڈ کی وجہ سے ہونے والی آلودگی کم ہو جائے۔

2. آبی آلودگی Water Pollution

اس سے مراد نقصان دہ مادوں کے اضافہ کی وجہ سے پانی کی ترکیب میں تبدیلی ہے۔ آبی آلودگی لوگوں کی صحت پر شدید اثرات ڈالتی ہے۔ پانی کے بڑے آلود کاروں میں سے ایک نالیوں کا گندا پانی (sewage) ہے۔ اس کے اندر آرگینک مادے اور انسانوں اور جانوروں کے فضلہ جات ہوتے ہیں۔ آرگینک مادوں کی وجہ سے ایسے مائیکرو آرگنزمز کی نشوونما ہوتی ہے جو بیماریاں پھیلاتے ہیں۔ صنعتوں کے بے کار مادوں (تیزاب، الکلی، رنگ اور دوسرے کیمیکلز) کو پانی کے نزدیکی ذخیروں میں چھوڑ دیا جاتا ہے۔ ان بے کار مادوں سے پانی کی pH تبدیل ہو جاتی ہے اور یہ آبی جانداروں کے لیے نقصان دہ، حتیٰ کہ مہلک بھی، ہوتے ہیں۔ کچھ صنعتیں اپنے ٹھنڈا کرنے والے حصوں سے نکلنے والا بہت زیادہ گرم پانی بھی باہر چھوڑتی ہیں۔ اس سے ذخیروں کا پانی بھی گرم ہو جاتا ہے اور آبی زندگی کو ختم کر دیتا ہے۔ بارش کے پانی کے بہاؤ سے اور رسنے کی وجہ سے کھادیں اور پیسٹی سائیڈز (pesticides) پانی کے ذخیروں اور زیر زمین پانی میں داخل ہو جاتے ہیں۔ یہ کیمیکلز پانی میں لمبے عرصہ تک رہ سکتے ہیں اور فوڈ چینز میں داخل ہو سکتے ہیں۔ یہ جانوروں میں کئی اقسام کی بیماریاں پیدا کرتے ہیں۔ تیل کے ٹینکرز (tankers) اور ساحل سے کچھ فاصلے پر واقع پیٹرولیم صاف کرنے کے کارخانوں سے تیل رستا ہے اور پانی میں چلا جاتا ہے۔ یہ تیل پانی کی سطح پر تیرتا ہے اور فضائی آکسیجن کو پانی میں ملنے سے روکتا ہے۔ اس طرح، آبی جانور آکسیجن کی کمی کی وجہ سے مرنے لگتے ہیں۔

کچھ بھاری دھاتیں مثلاً سیسہ، آرسینک (arsenic) اور کیڈیم (cadmium) بھی پانی کو آلودہ کرتی ہیں۔ اس طرح کی دھاتیں صنعتی اور شہری علاقوں سے خارج ہونے والے پانیوں میں ہوتی ہیں۔ اگر ایسی دھاتوں سے آلودہ پانی پودوں کی دیا جائے تو یہ دھاتیں ان پودوں پر اگنے والی سبزیوں میں داخل ہو جاتی ہیں۔ اس طرح کی آلودہ سبزیوں کی انسانی صحت کے لیے نقصان دہ ہوتی ہیں۔ بھاری دھاتیں نشوونما اور ڈیولپمنٹ کو آہستہ کرتی ہیں، اور کینسر اور نروس سسٹم کی خرابی کا سبب بنتی ہیں۔ مرمری اور سیسہ جوڑوں کی بیماریوں مثلاً ریو ماٹائڈ


آرتھرائٹس اور گردوں، سرکولیشنری سسٹم اور نروس سسٹم کی بیماریوں کی وجہ بنتے ہیں۔

قصور شہر میں 200 سے زیادہ ٹنریز (tanneries) کام کر رہی ہیں۔ میٹری ایسی صنعت کا نام ہے جہاں خام جلد سے چمڑا بنایا جاتا ہے۔ اس صنعت سے روزانہ 9000 کیوبک میٹر بے کار پانی قریبی ذخیروں میں خارج ہوتا ہے۔ اس پانی میں بھاری دھاتیں ہوتی ہیں اور یہ پانی زیر زمین پانی کا حصہ بن جاتا ہے۔ 2003ء میں، ایک سروے سے معلوم ہوا کہ یہاں کے دو تہائی مکینوں اور میٹری میں کام کرنے والے 72% ملازموں میں کینسر، گردوں کے انفیکشنز یا بصارت سے محرومی کی بیماریاں ہیں۔ ٹیسٹ کیے گئے تو معلوم ہوا کہ پینے والے پانی میں سیسہ، مرکری اور کرومیم موجود تھا۔ حکومت پاکستان اور یونائیٹڈ نیشنز ڈیولپمنٹ پروگرام (UNDP) نے قصور میٹری پولیوشن پراجیکٹ (Kasur Tannery Pollution Project) شروع کیا۔ اس پراجیکٹ نے خارج ہونے والے پانی کی ٹریٹمنٹ کے لیے مشینری نصب کر دی ہے اور محسوس فضلہ جات کو ٹھکانے لگانے کی جگہیں بھی بنا دی ہیں۔

آبی آلودگی کے اثرات Effects of Water Pollution

آبی آلودگی کے اہم اثرات مندرجہ ذیل ہیں۔

یوٹروفیکیشن Eutrophication



شکل 16.19: ایک جمیل میں یوٹروفیکیشن

پانی کے اندر ان-آرگینک غذائی مادوں (نائٹریٹس اور فاسفیٹس) کا اضافہ ہو جانا یوٹروفیکیشن کہلاتا ہے۔ گندے پانی اور کھادوں میں اس طرح کے ان-آرگینک مادے بہت زیادہ ہوتے ہیں۔ جب گندا پانی اور کھادیں پانی کے ذخیروں تک پہنچتے ہیں، تو ان میں موجود غذائی مادوں کی وجہ سے وہاں بہت زیادہ الگی اگتی ہے یعنی الگی کے بلومز (algal blooms) بنتے ہیں (شکل 16.19)۔ الگی کی زیادہ نشوونما سے ڈی کمپوزر کی تعداد بھی بڑھ جاتی ہے۔ یہ ڈی کمپوزرز پانی میں موجود آکسیجن استعمال کرتے ہیں اور اسے ختم کر دیتے ہیں۔ الگی کے بلومز پانی کی مٹلی سطحوں تک روشنی کی رسائی بھی کم کر دیتے ہیں۔

فوڈ چین کا آلودہ ہو جانا Food Chain Contamination

ناقابل تحلیل (non-biodegradable) آبی آلود کار پانی میں لمبے عرصہ تک رہ سکتے ہیں۔ یہ آلود کار پانی سے چھوٹے جانداروں میں داخل ہوتے ہیں۔ ان آبی جانداروں کو مچھلیاں کھاتی ہیں اور پھر مچھلیوں کو زمینی جانور کھاتے ہیں جن میں انسان بھی شامل ہیں۔

Epidemics

وبائی بیماریاں

پانی میں موجود آرگینک آلود کار جراثیموں کی نشوونما آسان بنا دیتے ہیں۔ ایسے آلودہ پانی سے وبائی بیماریاں پیدا ہوتی ہیں مثلاً ہیضہ یا کالرا (cholera) اور معدہ آنتوں کی سوزش یا گیسٹرو اینٹریٹس (gastro-enteritis) وغیرہ۔

آبی آلودگی کو کنٹرول کرنا Control of Water Pollution

لوگوں کو آبی آلودگی کے خطرناک نتائج کی آگاہی دینا ضروری ہے۔ پانی کے ذخیروں میں گندا پانی خارج کرنے سے پہلے اسے سیوٹج ٹریٹمنٹ (sewage treatment) کے طریقوں سے صاف کر لینا چاہیے۔ پانی کے ذخیروں میں چھوڑے جانے سے قبل، صنعتی بے کار مادوں کی بھی ٹریٹمنٹ کرنی چاہیے۔

Land Pollution

3. زمینی آلودگی

زمین (مٹی) ایک اہم قدرتی وسیلہ ہے کیونکہ یہی پروڈیوسرز کی نشوونما کی بنیاد بنتی ہے۔ حالیہ وقتوں میں زمین بھی آلودگی کا شکار ہوئی ہے۔ زراعت میں استعمال ہونے والے پستی سائیز کے اندر ایسے کیمیکلز ہوتے ہیں جو لمبے عرصہ تک مٹی میں ہی رہتے ہیں۔ تیزابی بارش بھی مٹی کی pH تبدیل کر دیتی ہے، جس سے یہ کاشت کاری کے لیے موزوں نہیں رہتی۔ ٹھکانے لگانے کا مناسب نظام نہ ہونے کی وجہ سے، گھریلو اور شہر کا دوسرا کوڑا کرکٹ مٹی میں بکھرا پڑا رہتا ہے۔ پولی تھین جیسے میٹیریلز مٹی میں سے پانی کے گزرنے کو روک دیتے ہیں اور اس طرح مٹی کی پانی ٹھہرانے کی صلاحیت کم کر دیتے ہیں۔



شکل 16.20: کیا ہم زمینی آلودگی کو کنٹرول کر سکتے ہیں؟

Analyzing and Interpreting

تجزیہ اور وضاحت:

- علاقائی ماحولیاتی مسائل کے متعلق اعداد و شمار (ڈیٹا) کی وضاحت کریں (جو سروریز: surveys سے حاصل کیے گئے ہوں)۔
- آلود کاروں کی خصوصیات اور ان کے اثرات متعین کرنے کے لیے ایک سادہ تحقیق کا پلان بنائیں اور اس پر عمل کریں۔

بہت سی صنعتیں نقصان دہ کیمیکلز بناتی ہیں جنہیں ٹریٹمنٹ کیے بغیر ٹھکانے لگا دیا جاتا ہے۔ نیوکلیئر بے کار مادوں کو نامناسب طریقوں سے ٹھکانے لگانے کی وجہ سے ریڈیو ایکٹیو (radioactive) مادے لمبے عرصہ تک مٹی میں پڑے رہتے ہیں۔ دیہات اور شہروں کے کچھ حصوں میں کھلی لیٹرینز (latrines) بھی زمینی آلودگی کا باعث ہیں۔

Control of Land Pollution

زمینی آلودگی کو کنٹرول کرنا

بے کار مادوں، بشمول نیوکلئیر بے کار مادے کو ٹھکانے لگانے کا مناسب اور محفوظ انتظام ہونا چاہیے۔ ناقابل تحلیل میٹیریلز مثلاً پلاسٹک، گلاس، دھاتیں وغیرہ کو دوبارہ کارآمد بنانا (ری۔ سائیکل کرنا) اور بازیاب کر لینا چاہیے۔ ان۔ آرگینک پیسٹی سائڈز کی جگہ آرگینک پیسٹی سائڈز استعمال میں لانے چاہئیں۔

Conservation of Nature

16.6 فطرت کا تحفظ

فطرت کے تحفظ سے مراد قدرتی وسائل (natural resources) کا تحفظ یا بچاؤ ہے۔ جو چیز بھی ہم استعمال کرتے ہیں یا صرف کرتے ہیں مثلاً خوراک اور پیٹرول وغیرہ، وہ قدرتی وسائل سے ہی حاصل کی گئی ہوتی ہے۔ قابل تجدید (renewable) قدرتی وسائل مثلاً ہوا، آسانی سے دوبارہ حاصل ہو جاتے ہیں لیکن ناقابل تجدید (non-renewable) وسائل (مثلاً معدنیات اور فوسل فیولز) ایک مرتبہ ختم ہو جانے کے بعد دوبارہ حاصل نہیں ہوتے۔ ہمیں ناقابل تجدید وسائل کا تحفظ کرنا ہے کیونکہ ان کے ذخائر محدود ہیں اور انسان اپنی روزمرہ کی ضروریات کے لیے ان پر بہت زیادہ منحصر بھی ہے۔ قابل تجدید وسائل کو بھی انصاف کے ساتھ استعمال کرنا چاہیے۔ اپنے ماحول میں وسائل کا تحفظ پسندانہ (sustainable) استعمال یعنی بنانے کے لیے ہمیں "The 3R" کے اصول پر عمل کرنا چاہیے یعنی کم استعمال (Reduce)، بار بار استعمال (Reuse) اور دوبارہ کارآمد بنانا (Recycle)۔

The R1: Reduce

R1: کم استعمال

ہمیں چاہیے کہ قدرتی وسائل کو کم سے کم استعمال کریں اور انہیں ضائع نہ کریں۔ اس اصول کو روزمرہ زندگی میں کئی جگہوں پر استعمال کیا جاسکتا ہے۔ ہمیں پانی، بجلی اور ایندھن وغیرہ نہیں ضائع کرنا چاہیے۔ ہمیں چاہیے کہ جب پانی استعمال نہ ہو رہا ہو تو نلکے کو بند رکھیں۔ نہانے کے لیے شاور (shower) کی بجائے ہائی کا پانی استعمال کرنا چاہیے۔ ہمیں چاہیے کہ کمرہ میں نہ ہوں تو وہاں لائٹس اور پنکھے وغیرہ بند ہوں۔ ہمیں پبلک ٹرانسپورٹ (جیسے کہ بسیں) استعمال کرنی چاہیے اور تھوڑے فاصلوں پر جانے کے لیے موٹر گاڑیوں کا ایندھن استعمال کرنے کی بجائے پیدل چل کر جانا چاہیے۔ ہمیں خوراک کو ضائع نہیں کرنا چاہیے اور فالتو کھانا غریبوں کو دے دینا چاہیے۔

The R2: Reuse

R2: بار بار استعمال

ہمیں چیزیں بار بار استعمال کرنی چاہئیں۔ ہمیں میٹیریلز مثلاً شیشہ کے برتن، پلاسٹک بیگز، کاغذ، کپڑا وغیرہ پھینکنے نہیں چاہئیں۔ انہیں پھینکنے کی بجائے گھر میں ہی دوبارہ استعمال کرنا چاہیے۔ اس سے ٹھوس بے کار اشیاء سے ہونے والی آلودگی میں بھی کمی آتی ہے۔

R3: دوبارہ کارآمد بنانا

The R3: Recycle

کئی میٹیریلز ایسے ہوتے ہیں جنہیں ہم دوبارہ کارآمد بنا سکتے ہیں، مثلاً پلاسٹک، شیشہ، کاغذ۔ اس طرح ناکارہ ہو جانے والی اشیاء کے حجم میں کمی آتی ہے اور قدرتی وسائل کے تحفظ میں بھی مدد دیتی ہے۔

ایک ٹن (tonne) کاغذ کو دوبارہ کارآمد بنانے سے 17 درخت بچائے جاسکتے ہیں۔

ہم ایک اور 'R' یعنی Reforest (دوبارہ جنگل لگانا) کا بھی اضافہ کر سکتے ہیں۔ برسات کے موسم میں درخت لگائے جانے چاہئیں۔ یہ ہمارے ماحول کو مزید ٹھنڈا، سہارا اور سرسبز بناتے ہیں۔

فطرت کے تحفظ کے لیے منصوبے (پلانز) Plans for the Conservation of Nature

گریڈ IX میں ہم نے وائلڈ لائف (جو کہ ایک اہم قدرتی وسیلہ ہے) کے تحفظ کے لیے پاکستان کے پرائیجیکٹس اور منصوبوں کے بارے میں پڑھا تھا۔ دوسرے وسائل کے تحفظ کے لیے ہماری حکومت کے پرائیجیکٹس اور منصوبے یہ ہیں۔

- 1992ء میں پاکستان نے 'قومی حکمت عملی برائے تحفظ' (National Conservation Strategy) تشکیل دی اور اس پر عمل درآمد کا آغاز ہوا۔ اس حکمت عملی کے اہم نکات قومی وسائل کا تحفظ اور ان کے استعمال میں بہتری لانا ہیں۔ اس حکمت عملی میں توانائی کے ذرائع میں بہتری اور ان کے تحفظ کی تدابیر بھی شامل ہیں۔



پہلے محسوس ہوتا تھا کہ صاف پانی، ہوا، ایندھن، زرعی زمین اور جنگلات کافی ہیں۔ مگر اب یہ ناکافی ہوتے جا رہے ہیں۔ اگر ہم نے انہیں اسی طرح ختم کرنا جاری رکھا تو ہم اپنے اور اپنی اگلی نسلوں کے لیے حالات کی ایسی خرابی پیدا کر رہے ہوں گے، جسے بتایا نہیں جاسکتا۔

- وفاقی وزارت ماحولیات نے پینے کے قابل پانی اور صفائی ستھرائی کی قومی پالیسی (National Drinking Water and Sanitation Policy) کا آغاز کیا ہے۔ اس پالیسی کا محور تمام پاپولیشن کو صاف پانی کی رسائی اور پانی کے ذرائع کی حفاظت ہے۔ اس کے تحت ملک بھر میں پانی کی صفائی کی مشینری نصب کی جا رہی ہے۔
- 2006ء میں UNDP نے ایک پراجیکٹ کا آغاز کیا جس کا نام تھا 'پانی کی حفاظت اور دیکھ بھال کے بارے میں عوام میں آگہی لانا' (Mass Awareness for Water Conservation and Management)۔ اس پراجیکٹ کا مقصد پاکستان میں پانی کے ذرائع کی حفاظت اور ان کے مناسب نظم و نسق کا شعور بیدار کرنے کی ایک وسیع مہم چلانا تھا۔

- ایک ادارہ "SCOPE (Society for Conservation and Protection of Environment)" گورنمنٹ کے ساتھ مل کر پاکستان کے قدرتی وسائل کے تحفظ کے لیے لوگوں میں آگہی پیدا کرنے اور تحقیق کرنے کا کام کرتا ہے۔

ادارہ WWF (جس کا سابقہ نام World Wildlife Fund تھا مگر اب اسے World Wide Fund for Nature

کہتے ہیں) فطرت کے تحفظ کے بہت سے پرائیجیکٹس پر کام کر رہا ہے۔

تجزیہ اور وضاحت: Analyzing and Interpreting

انٹرنیٹ سے اعداد و شمار حاصل کریں اور پاکستان میں جانوروں کی اینڈنجر ڈاور تھریٹینڈ ہیٹرز کے نام لکھیں۔

WWF - پاکستان کے چند اہم پروگرام یہ ہیں (جو حکومت پاکستان کے ساتھ اشتراک سے چلائے جا رہے ہیں)۔

- ایوی اینیشنل پارک کے آس پاس علاقوں میں ذیلی وائٹرشڈ (sub-watershed) یعنی پن مینڈھ کا نظم و نسق بہتر بنانا اور ماحولیاتی آگہی پیدا کرنا
- ضلع ٹھٹہ، سندھ میں جٹر وفا (Jatropha) اور منیگر ووز (Mangroves) کے درخت لگانا
- پاکستان کے ہر ضلع میں جنگلات کے پھیلاؤ کی جانچ
- "Saving Wetlands Sky High Programme" (پاکستان کے اونچے علاقوں میں موجود ویٹ لینڈز (wetlands) یعنی جھاہروں کی حفاظت اور انتظام کے لیے)
- "Indus Basin Water Security Project" (دریائے سندھ کے ایکوسٹم کی بقاء اور ترہی علاقوں کے فائدہ کے لیے پانی کے ضروری بہاؤ کی حفاظت کے لیے)
- "Regional Climate Risk Reduction in Himalayas" (ہمالیہ کے موسمی حالات کے خطرات کو کم کرنے کے لیے)

Basic Information about Dengue Fever

ڈینگی فیور کے بارے میں بنیادی معلومات

ڈینگی فیور ایک وائریل انفیکشن ہے جو ایک چھریڈیز ایچ پیٹائی (*Aedes aegypti*) سے پھیلتا ہے۔ ٹراپیکل (tropical) اور سب ٹراپیکل علاقوں، بشمول پاکستان، میں یہ صحت کا ایک اہم مسئلہ بن چکا ہے۔ ڈینگی وائرس کی چار اقسام ہیں۔ ایک وائرس سے ہونے والے انفیکشن سے صحت مند ہو کر انسان میں تمام زندگی کے لیے اسی وائرس کے خلاف مدافعت آ جاتی ہے، لیکن اس سے دوسرے تین وائرسز کے خلاف کوئی مدافعت نہیں ملتی۔ ورلڈ ہیلتھ آرگنائزیشن کے مطابق دنیا بھر میں سالانہ 50 ملین انفیکشنز ہوتے ہیں۔ اب دنیا میں 2.5 بلین لوگوں کو ڈینگی کا خطرہ ہے۔

جب مادہ ایڈیز چھریڈیز ایچ پیٹائی انسان کو کاٹتا ہے تو یہ اس کے خون میں چلے جاتے ہیں اور وائٹ بلڈ سیلز پر حملہ کرتے ہیں۔ وائٹ بلڈ سیلز میں وائرسز رپروڈکشن کرتے ہیں اور انہیں تباہ کرتے ہیں۔ پیچیدہ کیسز میں، وائرسز جگر اور یون میرو (bone marrow) کو بھی متاثر کرتے ہیں۔ اس وجہ سے کم تعداد میں بلڈ پلیٹ لیس تیار ہوتے ہیں اور مریض میں بلڈنگ (bleeding) ہوتی ہے۔ ڈینگی کی دوسری علامات بہت زیادہ بخار، شدید سردی، آنکھوں کے پیچھے درد، مسلز اور جوڑوں میں درد اور جلد پر نشانات بن جانا ہیں۔



بعض اوقات ڈینگی فیور ہونے سے ڈینگی ہیپہوریٹک (hemorrhagic) فیور یعنی DHF اور ڈینگی شاک سنڈروم (shock syndrome) یعنی DSS بھی ہو سکتے ہیں۔ DHF میں بلڈنگ ہوتی ہے، بلڈ پلیٹ لیس کی تعداد کم ہو جاتی ہے اور خون کا پلازما رسنے لگتا ہے۔ DSS میں بلڈ پریشر خطرناک حد تک گر جاتا ہے۔ ڈینگی فیور کی کوئی ویکسین یا علاج نہیں ہے۔ موجودہ وقتوں میں ڈینگی وائرس کی منتقلی روکنے کا ایک ہی طریقہ ہے یعنی ایڈیز چھریڈیز ایچ پیٹائی کو روکنا۔ عموماً ایڈیز ان جگہوں پر بریڈنگ (breeding) کرتا ہے: پانی ذخیرہ کرنے والے برتن، ضائع کیے گئے پلاسٹک کے برتن، استعمال شدہ ٹائٹرز اور دوسری اشیاء جن میں بارش کا پانی جمع ہو۔ ٹھوس بیکار مادوں کو مناسب طریقے سے ٹھکانے لگا کر اور پانی ذخیرہ کرنے کی بہتر عادات اپنانا کہ ہم ان چھریڈیز کو کنٹرول کر سکتے ہیں۔ چھریڈیز کے لاروا کو مارنے کے لیے چھوٹی پھیلیاں اور کرشٹیسیز (crustaceans) بھی استعمال کیے گئے ہیں۔ چھریڈیز کو مارنے کے لیے حشرات کش چھڑکاؤ زیادہ موثر ثابت نہیں ہوئے، کیونکہ یہ بالغ چھریڈیز کے مساکن تک نہیں پہنچ سکتے۔

جائزہ سوالات



کثیر الانتخاب

Multiple Choice

1. درج ذیل میں سے ایکوسسٹم کا ایسا بائیونک جزو کون سا ہے؟
 - (ا) پروڈیوسرز
 - (ب) ہرٹی وورز
 - (ج) کارنی وورز
 - (د) آکسیجن
2. جب ہم پیاز کھاتے ہیں تو ہمارا ٹرافک لیول کون سا ہوتا ہے؟
 - (ا) پرائمری کنزیومر
 - (ب) سیکنڈری کنزیومر
 - (ج) ڈی کمپوزر
 - (د) پروڈیوسر
3. درست مناسبت والے جوڑے کی شناخت کریں:
 - (ا) بارش - ایکوسسٹم کا بائیونک جزو
 - (ب) گلوبل وارمنگ - فوسل فیوز کا بننا
 - (ج) قابل تجدید قدرتی وسیلہ - ہوا
 - (د) مکئی - سیکنڈری کنزیومر
4. ایک نوڈ چین ہے: درخت ← تتلی کالا روا (کیٹر پلر) ← چڑیا (رابن) ← شاہین ← جنگلی کتا (coyote)۔ اس میں کون سیکنڈری کنزیومر ہے؟
 - (ا) تتلی کالا روا
 - (ب) چڑیا
 - (ج) شاہین
 - (د) جنگلی کتا
5. ایکوسسٹم میں _____ کا بہاؤ ایک طرف ہوتا ہے، جبکہ _____ دوبارہ کارآمد بن جاتا/جاتے ہیں۔
 - (ا) معدنیات، توانائی
 - (ب) توانائی، معدنیات
 - (ج) آکسیجن، توانائی
 - (د) گلوکوز، پانی
6. ایک نوڈ چین ہے: گھاس ← خرگوش ← لومڑی ← ریچھ ← مشرومز۔ اس میں کتنے ڈی کمپوزر موجود ہیں؟
 - (ا) 1
 - (ب) 2
 - (ج) 3
 - (د) 4



7. ایکوسٹم میں موجود جاندار جو پودوں اور جانوروں کے فضلہ جات کو دوبارہ کارآمد بناتے ہیں:

- (ا) پروڈیوسرز
(ب) کنٹریبوزرز
(ج) ڈی کمپوزرز
(د) کمپیٹیشن کے حریف (competitors)

8. ایکوسٹم کے پروڈیوسرز نائٹروجن کی کون سی شکل کو اپنے اندر لے جاتے ہیں؟

- (ا) نائٹروجن گیس
(ب) امونیا
(ج) نائٹرائٹس
(د) نائٹریٹس

Short Questions

مختصر سوالات

1. ایکولوجیکل آرگنائزیشن کے مختلف درجے کون سے ہیں؟
2. ایکوسٹم اور اس کے اجزاء کی تعریف کریں۔
3. ایکوسٹمز میں توانائی کا بہاؤ کس طرح مادوں کے بہاؤ سے مختلف ہوتا ہے؟
4. فوڈ چین اور فوڈ ویب کی تعریف کریں۔
5. قدرتی وسائل کے تحفظ کے حوالہ سے 3R کے نظریہ سے کیا مراد ہے؟

Understanding the Concepts

فہم وادراک

1. پائرنڈ آف بائیوماس اور پائرنڈ آف نمبرز سے کیا مراد ہے؟ وضاحت کریں۔
2. کاربن سائیکل پر ایک نوٹ تحریر کریں۔
3. نائٹروجن سائیکل کے مختلف مراحل کون سے ہیں؟
4. کمپیٹیشن، پریڈیشن اور سمبی اوٹس پر نوٹ لکھیں۔
5. وضاحت کریں کہ انسانی سرگرمیوں نے قدرتی توازن کو تباہ کرنے میں کیا کردار ادا کیا ہے۔
6. ہوائی اور آبی آلودگی کی وجوہات اور ان کے اثرات پر نوٹ لکھیں۔

The Terms to Know

اصطلاحات سے واقفیت

- ایکولوجیکل نائٹروجن • امونی فیکیشن • تیزابی بارش • اے بائیونک • بائیوسفیئر
- فضائی نائٹروجن • فلیکسشن • کارنی وور • کاربن سائیکل • بائیونک
- بائیوجیو کیمیکل سائیکل • کومن سیلزم • ڈی نائٹریفیکیشن • ڈی فوری فیکیشن • ڈی کمپوزرز
- کمپیٹیشن • ماحول

- پوٹری فیکیشن • نوڈ چین • نوڈ ویب • گلوبل وارمنگ • انٹر-سپیسفک تعاملات • انٹر-سپیسفک تعاملات
- میوچلرم • قدرتی وسائل • نائٹری فیکیشن • نائٹروجن سائیکل • نائٹروجن فیکیشن • ناقابل تجدید وسائل
- اوور پاپیشن • اوزون • پیراسائٹ ازم • فائیبو پلائکنٹن • آلود کار • آلودگی
- پریڈیشن • پروڈیوسر • پائزائنڈ آف بائیوماس • پائزائنڈ آف نمبرز • قابل تجدید وسائل • سمی اوسس

Activities

سرگرمیاں

1. ایک تالاب کا دورہ کریں اور وہاں موجود بائیونک اور اے بائیونک عوامل کا موازنہ ایک ایکویریئم (aquarium) سے کریں۔

سائنس، ٹیکنالوجی اور سوسائٹی

1. بیان کریں کہ آپ کا شہر یا گاؤں کس طرح سے ایک ایکوسٹم ہے۔ اس ایکوسٹم میں اپنے کردار کو بیان کریں۔
2. انسانی معاشرہ پر کمپیوٹیشن (محدود وسائل اور کثرت آبادی کی وجہ سے) کے ممکنہ اثرات بیان کریں۔
3. انٹرنیٹ یا تحقیقی تصنیفات میں موجود 1990ء سے 2015ء تک پاکستان کی آبادی میں اضافہ کے متعلق اعداد و شمار استعمال کر کے اس اضافہ اور ہمارے معاشرہ پر اس کے ممکنہ اثرات کی تشریح کریں۔
4. اپنی کمیونٹی میں ماحولیاتی مسائل کی شناخت کریں۔ ان مسائل کی وجوہات کیا ہیں اور ان کو حل کرنے کے لیے کیا کرنا چاہیے؟
5. قدرتی ماحول کے تحفظ کی خاطر کمیونٹی میں کی جانے والی کوششوں میں بھرپور حصہ لیں۔
6. سکول میں ماحول سے متعلق کسی عنوان پر ایک پوسٹر یا تصویریں مقابلہ منعقد کریں۔

On-line Learning

آن لائن تعلیم

1. <http://www.environment.gov.pk/>
2. www.sciencedaily.com/news/earth.../environmental_science/
3. www.globalchange.umich.edu/.../ecosystem/ecosystem.html
4. www.biology.ualberta.ca/facilities/multimedia/.../Ecosystem.swf
5. 3dnature.com/animations.html